


MUNICIPIO DE COQUIMATLAN, COL.
Sistema Integral de Contabilidad Gubernamental
ESTADO ANALITICO DEL EJERCICIO DEL PRESUPUESTO DE EGRESOS

DEL 1 DE SEPTIEMBRE AL 30 DE SEPTIEMBRE DE 2022

Análisis por: Fuente de Financiamiento -- Objeto del Gasto

Clave: Presupuestaria	Descripción	Apr	Sep	Apr	Sep	PrM	Sep	DpC	Sep	Dev	Sep	Pag	Sep	SEJe	Sep
FF-OF-RF-Cap-Con-PGen-PEsp															
01	NO ETIQUETADO	5,992,924.11	-41,942.88	5,950,981.23	0.00	5,950,981.23	0.00	0.00	5,950,981.23	6,203,778.62	0.00	6,203,778.62	0.00		
01 01 01	RECURSOS FISCALES	5,992,924.11	-41,942.88	5,950,981.23	0.00	5,950,981.23	0.00	0.00	5,950,981.23	6,203,778.62	0.00	6,203,778.62	0.00		
01 01 01	RECURSOS PROPIOS	5,992,924.11	-41,942.88	5,950,981.23	0.00	5,950,981.23	0.00	0.00	5,950,981.23	6,203,778.62	0.00	6,203,778.62	0.00		
01 01 01	SERVICIOS PERSONALES	4,033,393.80	-555,486.05	3,477,907.75	0.00	3,477,907.75	0.00	0.00	3,477,907.75	3,652,782.12	0.00	3,652,782.12	0.00		
01 01 01	REMUNERACIONES AL PERSONAL DE CARACTER PERMANENTE	1,802,485.80	-56,368.04	1,746,117.76	0.00	1,746,117.76	0.00	0.00	1,746,117.76	1,746,117.76	0.00	1,746,117.76	0.00		
01 01 01	HABERES	0.00	0.00	0.00	0.00	0.00	0.00	0.00	0.00	0.00	0.00	0.00	0.00		
01 01 01	SUELDOS BASE AL PERSONAL PERMANENTE	1,802,485.80	-56,368.04	1,746,117.76	0.00	1,746,117.76	0.00	0.00	1,746,117.76	1,746,117.76	0.00	1,746,117.76	0.00		
01 01 01	SUELDO	1,195,171.88	53,341.77	1,248,513.65	0.00	1,248,513.65	0.00	0.00	1,248,513.65	1,248,513.65	0.00	1,248,513.65	0.00		
01 01 01	SOBRE SUELDO	444,881.68	-82,041.54	362,840.14	0.00	362,840.14	0.00	0.00	362,840.14	362,840.14	0.00	362,840.14	0.00		
01 01 01	QUINQUENIOS	162,432.24	-27,668.27	134,763.97	0.00	134,763.97	0.00	0.00	134,763.97	134,763.97	0.00	134,763.97	0.00		
01 01 01	REMUNERACIONES ADICIONALES Y ESPECIALES	579,741.90	-166,447.86	413,294.04	0.00	413,294.04	0.00	0.00	413,294.04	413,294.04	0.00	413,294.04	0.00		
01 01 01	PRIMAS POR AÑOS DE SERVICIOS EFECTIVOS PRESTADOS	268,933.71	-163,602.21	105,331.50	0.00	105,331.50	0.00	0.00	105,331.50	105,331.50	0.00	105,331.50	0.00		
01 01 01	PRIMAS DE VACACIONES, DOMINICAL Y GRATIFICACIÓN DE FIN DE AÑO	9,000.00	69,411.67	78,411.67	0.00	78,411.67	0.00	0.00	78,411.67	78,411.67	0.00	78,411.67	0.00		
01 01 01	PRIMA VACACIONAL	0.00	1,738.59	1,738.59	0.00	1,738.59	0.00	0.00	1,738.59	1,738.59	0.00	1,738.59	0.00		
01 01 01	PRIMA DE RIESGO	9,000.00	-1,000.00	8,000.00	0.00	8,000.00	0.00	0.00	8,000.00	8,000.00	0.00	8,000.00	0.00		
01 01 01	AGUINALDO	0.00	68,673.08	68,673.08	0.00	68,673.08	0.00	0.00	68,673.08	68,673.08	0.00	68,673.08	0.00		
01 01 01	CANASTA NAVIDEÑA	0.00	0.00	0.00	0.00	0.00	0.00	0.00	0.00	0.00	0.00	0.00	0.00		
01 01 01	CUESTA ENERO	0.00	0.00	0.00	0.00	0.00	0.00	0.00	0.00	0.00	0.00	0.00	0.00		
01 01 01	AYUDA FIN DE AÑO	0.00	0.00	0.00	0.00	0.00	0.00	0.00	0.00	0.00	0.00	0.00	0.00		
01 01 01	COMPENSACIONES	301,808.19	-72,257.32	229,550.87	0.00	229,550.87	0.00	0.00	229,550.87	229,550.87	0.00	229,550.87	0.00		
01 01 01	COMPENSACIONES	239,169.40	-35,015.80	204,173.60	0.00	204,173.60	0.00	0.00	204,173.60	204,173.60	0.00	204,173.60	0.00		
01 01 01	ESTÍMULOS ESPECIALES	62,618.79	-37,241.52	25,377.27	0.00	25,377.27	0.00	0.00	25,377.27	25,377.27	0.00	25,377.27	0.00		
01 01 01	SEGURIDAD SOCIAL	265,909.55	-16,071.25	249,838.30	0.00	249,838.30	0.00	0.00	249,838.30	249,838.30	0.00	249,838.30	0.00		
01 01 01	APORTACIONES DE SEGURIDAD SOCIAL	265,909.55	-16,071.25	249,838.30	0.00	249,838.30	0.00	0.00	249,838.30	249,838.30	0.00	249,838.30	0.00		
01 01 01	CUOTAS AL IMSS	205,385.67	4,675.37	210,061.04	0.00	210,061.04	0.00	0.00	210,061.04	210,061.04	0.00	210,061.04	0.00		
01 01 01	PREVISIÓN SOCIAL MÚLTIPLE	60,523.88	-20,746.62	39,777.26	0.00	39,777.26	0.00	0.00	39,777.26	39,777.26	0.00	39,777.26	0.00		
01 01 01	OTRAS PRESTACIONES SOCIALES Y ECONOMICAS	1,220,432.47	-316,598.90	903,833.57	0.00	903,833.57	0.00	0.00	903,833.57	925,350.48	0.00	925,350.48	0.00		
01 01 01	CUOTAS PARA EL FONDO DE AHORRO Y FONDO DE TRABAJO	622,910.01	-122,569.77	500,340.24	0.00	500,340.24	0.00	0.00	500,340.24	521,857.15	0.00	521,857.15	0.00		
01 01 01	FONDO DE AHORRO	53,271.04	-10,480.76	42,790.28	0.00	42,790.28	0.00	0.00	42,790.28	42,790.28	0.00	42,790.28	0.00		
01 01 01	FONDO DE PENSIONES	569,638.97	-196,448.15	373,190.82	0.00	373,190.82	0.00	0.00	373,190.82	394,707.73	0.00	394,707.73	0.00		
01 01 01	LAUDOS	0.00	84,359.14	84,359.14	0.00	84,359.14	0.00	0.00	84,359.14	84,359.14	0.00	84,359.14	0.00		
01 01 01	PRESTACIONES CONTRACTUALES	597,522.46	-194,029.13	403,493.33	0.00	403,493.33	0.00	0.00	403,493.33	403,493.33	0.00	403,493.33	0.00		
01 01 01	APOYO PARA ADQUISICIÓN DE LENTES	0.00	0.00	0.00	0.00	0.00	0.00	0.00	0.00	0.00	0.00	0.00	0.00		




MUNICIPIO DE COQUIMATLAN, COL.
Sistema Integral de Contabilidad Gubernamental
ESTADO ANALITICO DEL EJERCICIO DEL PRESUPUESTO DE EGRESOS

DEL 1 DE SEPTIEMBRE AL 30 DE SEPTIEMBRE DE 2022

Análisis por: Fuente de Financiamiento -- Objeto del Gasto

Clave Presupuestaria	Descripción	Apr. Sep-Sep	AyR. Sep-Sep	PrM. Sep-Sep	DpC. Sep-Sep	Dev. Sep-Sep	Pag. Sep-Sep	SEje. Sep-Sep
FF-OF-RF-Cap-Con-PGen-PEsp								
01 01 01 1 5 4 9	AYUDA DE TRANSPORTE	110,672.58	-37,872.90	72,799.68	0.00	72,799.68	72,799.68	0.00
01 01 01 1 5 4 10	AYUDA PARA RENTA	92,565.56	-31,729.36	60,836.20	0.00	60,836.20	60,836.20	0.00
01 01 01 1 5 4 13	AYUDA PARA ÚTILES ESCOLARES	0.00	0.00	0.00	0.00	0.00	0.00	0.00
01 01 01 1 5 4 16	BECA MEDICA ANUAL	0.00	0.00	0.00	0.00	0.00	0.00	0.00
01 01 01 1 5 4 17	BECAS	34,909.86	-1,446.69	33,463.17	0.00	33,463.17	33,463.17	0.00
01 01 01 1 5 4 24	BONO DE ASISTENCIA PERFECTA	181,926.18	-62,444.62	119,481.56	0.00	119,481.56	119,481.56	0.00
01 01 01 1 5 4 25	BONO DE CUMPLEAÑOS	2,100.00	0.00	2,100.00	0.00	2,100.00	2,100.00	0.00
01 01 01 1 5 4 27	BONO DE JUBILACIÓN Y RETIRO	0.00	0.00	0.00	0.00	0.00	0.00	0.00
01 01 01 1 5 4 29	BONO DE LA SECRETARIA	0.00	0.00	0.00	0.00	0.00	0.00	0.00
01 01 01 1 5 4 31	BONO DEL BURÓCRATA	0.00	0.00	0.00	0.00	0.00	0.00	0.00
01 01 01 1 5 4 32	BONO DIA DE LA MADRE	0.00	0.00	0.00	0.00	0.00	0.00	0.00
01 01 01 1 5 4 34	BONO DIA DEL BIBLIOTECARIO	0.00	0.00	0.00	0.00	0.00	0.00	0.00
01 01 01 1 5 4 35	BONO DIA DEL PADRE	0.00	0.00	0.00	0.00	0.00	0.00	0.00
01 01 01 1 5 4 36	BONO ECONÓMICO PARA LA FERIA	0.00	0.00	0.00	0.00	0.00	0.00	0.00
01 01 01 1 5 4 39	BONO EXTRAORDINARIO ANUAL	0.00	0.00	0.00	0.00	0.00	0.00	0.00
01 01 01 1 5 4 40	BONO PARA CAPACITACIÓN	0.00	0.00	0.00	0.00	0.00	0.00	0.00
01 01 01 1 5 4 41	BONO PERSONAL DE CAMPO	0.00	0.00	0.00	0.00	0.00	0.00	0.00
01 01 01 1 5 4 42	BONO PRODUCTIVIDAD	0.00	0.00	0.00	0.00	0.00	0.00	0.00
01 01 01 1 5 4 44	BONO SINDICAL	0.00	0.00	0.00	0.00	0.00	0.00	0.00
01 01 01 1 5 4 45	BONO NAVIDEÑO	0.00	0.00	0.00	0.00	0.00	0.00	0.00
01 01 01 1 5 4 46	CANASTA BÁSICA	0.00	0.00	0.00	0.00	0.00	0.00	0.00
01 01 01 1 5 4 54	GUARDERIA	172,604.04	-59,163.44	113,440.60	0.00	113,440.60	113,440.60	0.00
01 01 01 1 5 4 58	BONO DE NIVELACION FAMILIAR	2,744.24	-1,372.12	1,372.12	0.00	1,372.12	1,372.12	0.00
01 01 01 1 7 0 0	PAGO DE ESTIMULOS A SERVIDORES PUBLICOS	0.00	0.00	0.00	0.00	0.00	0.00	0.00
01 01 01 1 7 1 0	ESTÍMULOS	164,824.08	0.00	164,824.08	0.00	164,824.08	164,824.08	0.00
01 01 01 1 7 1 2	GASTOS DE REPRESENTACIÓN	164,824.08	0.00	164,824.08	0.00	164,824.08	164,824.08	0.00
01 01 01 2 0 0 0	MATERIALES Y SUMINISTROS	240,668.32	-17,788.07	222,880.25	0.00	222,880.25	350,764.77	0.00
01 01 01 2 1 0 0	MATERIALES DE ADMINISTRACION, EMISION DE DOCUMENTOS Y ARTICULOS OFICIALES	55,094.79	-18,080.54	37,014.25	0.00	37,014.25	29,881.44	0.00
01 01 01 2 1 1 0	MATERIALES, ÚTILES Y EQUIPOS MENORES DE OFICINA	55,094.79	-18,080.54	37,014.25	0.00	37,014.25	29,881.44	0.00
01 01 01 2 1 1 1	MATERIAL Y ÚTILES DE OFICINA	13,075.19	4,870.07	17,945.26	0.00	17,945.26	20,021.81	0.00
01 01 01 2 1 1 2	MATERIAL DE LIMPIEZA	12,194.00	-5,896.13	6,297.87	0.00	6,297.87	6,297.87	0.00
01 01 01 2 1 1 3	MATERIAL DE IMPRESIÓN Y REPRODUCCIÓN	29,092.09	-28,841.53	250.56	0.00	250.56	1,128.16	0.00
01 01 01 2 1 1 4	MATERIAL Y ÚTILES DE IMPRESIÓN	733.51	11,787.05	12,520.56	0.00	12,520.56	2,433.60	0.00
01 01 01 2 1 1 5	MATERIAL PARA PROCESAMIENTO INFORMÁTICO	0.00	0.00	0.00	0.00	0.00	0.00	0.00
01 01 01 2 4 0 0	MATERIALES Y ARTICULOS DE CONSTRUCCION Y	1,844.46	1,892.54	3,737.00	0.00	3,737.00	8,004.21	0.00




MUNICIPIO DE COQUIMATLAN, COL.
Sistema Integral de Contabilidad Gubernamental
ESTADO ANALITICO DEL EJERCICIO DEL PRESUPUESTO DE EGRESOS

DEL 1 DE SEPTIEMBRE AL 30 DE SEPTIEMBRE DE 2022

Análisis por: Fuente de Financiamiento -- Objeto del Gasto

Clave Presupuestaria	Descripción	Apr	Sep-Sep	AyR	Sep-Sep	PrM	Sep-Sep	DpC	Sep-Sep	Dev	Sep-Sep	Pag	Sep-Sep	SEje	Sep-Sep
FF-OF-RF-Cap-Con-PGen-PEsp															
	DE REPARACION														
01 01 01 2 4 6 0	MATERIAL ELÉCTRICO Y ELECTRÓNICO	1,458.00		2,279.00		3,737.00		0.00		3,737.00		8,004.21		0.00	
01 01 01 2 4 6 1	MATERIAL ELÉCTRICO Y ELECTRÓNICO PARA OFICINAS ADMINISTRATIVAS	1,458.00		2,279.00		3,737.00		0.00		3,737.00		4,344.64		0.00	
01 01 01 2 4 6 2	MATERIAL ELÉCTRICO PARA EL SISTEMA DE ALUMBRADO PÚBLICO	0.00		0.00		0.00		0.00		0.00		3,659.57		0.00	
01 01 01 2 4 9 0	OTROS MATERIALES Y ARTÍCULOS DE CONSTRUCCIÓN Y REPARACIÓN	386.46		-386.46		0.00		0.00		0.00		0.00		0.00	
01 01 01 2 4 9 1	OTROS MATERIALES Y ARTÍCULOS DE CONSTRUCCIÓN Y REPARACIÓN	386.46		-386.46		0.00		0.00		0.00		0.00		0.00	
01 01 01 2 5 0 0	PRODUCTOS QUÍMICOS, FARMACEUTICOS Y DE LABORATORIO	2,140.00		846.00		2,986.00		0.00		2,986.00		480.00		0.00	
01 01 01 2 5 2 0	FERTILIZANTES, PESTICIDAS Y OTROS AGROQUÍMICOS	2,140.00		846.00		2,986.00		0.00		2,986.00		480.00		0.00	
01 01 01 2 5 2 1	HIERBICIDAS Y PLAGUICIDAS.	2,140.00		846.00		2,986.00		0.00		2,986.00		480.00		0.00	
01 01 01 2 5 3 0	MEDICINAS Y PRODUCTOS FARMACÉUTICOS	0.00		0.00		0.00		0.00		0.00		0.00		0.00	
01 01 01 2 5 3 1	MEDICINAS Y PRODUCTOS FARMACÉUTICOS DE APLICACIÓN HUMANA Y ANIMAL.	0.00		0.00		0.00		0.00		0.00		0.00		0.00	
01 01 01 2 6 0 0	COMBUSTIBLES, LUBRICANTES Y ADITIVOS	180,313.07		-2,711.51		177,601.56		0.00		177,601.56		307,054.04		0.00	
01 01 01 2 6 1 0	COMBUSTIBLES, LUBRICANTES Y ADITIVOS	180,313.07		-2,711.51		177,601.56		0.00		177,601.56		307,054.04		0.00	
01 01 01 2 6 1 1	GASOLINA	180,313.07		-2,711.51		177,601.56		0.00		177,601.56		307,054.04		0.00	
01 01 01 2 7 0 0	VESTUARIO, BLANCOS, PRENDAS DE PROTECCION Y ARTICULOS DEPORTIVOS	0.00		561.44		561.44		0.00		561.44		561.44		0.00	
01 01 01 2 7 1 0	VESTUARIO Y UNIFORMES	0.00		561.44		561.44		0.00		561.44		561.44		0.00	
01 01 01 2 7 1 1	UNIFORMES	0.00		561.44		561.44		0.00		561.44		561.44		0.00	
01 01 01 2 7 2 0	PRENDAS DE SEGURIDAD Y PROTECCIÓN PERSONAL	0.00		0.00		0.00		0.00		0.00		0.00		0.00	
01 01 01 2 7 2 1	ROPA Y EQUIPO DE SEGURIDAD	0.00		0.00		0.00		0.00		0.00		0.00		0.00	
01 01 01 2 7 3 0	ARTÍCULOS DEPORTIVOS	0.00		0.00		0.00		0.00		0.00		0.00		0.00	
01 01 01 2 7 3 1	BALONES, REDES, TROFEOS, RAQUETAS Y GUANTES	0.00		0.00		0.00		0.00		0.00		0.00		0.00	
01 01 01 2 7 3 2	OTROS ARTÍCULOS DEPORTIVOS	0.00		0.00		0.00		0.00		0.00		0.00		0.00	
01 01 01 2 8 0 0	MATERIALES Y SUMINISTROS PARA SEGURIDAD	0.00		980.00		980.00		0.00		980.00		980.00		0.00	
01 01 01 2 8 2 0	MATERIALES DE SEGURIDAD PÚBLICA	0.00		980.00		980.00		0.00		980.00		980.00		0.00	
01 01 01 2 8 2 1	MUNICIONES, ESPOLETAS, CARGAS, GRANADAS, CARTUCHOS Y BALAS.	0.00		980.00		980.00		0.00		980.00		980.00		0.00	
01 01 01 2 9 0 0	HERRAMIENTAS, REFACCIONES Y ACCESORIOS MENORES	1,276.00		-1,276.00		0.00		0.00		0.00		3,803.64		0.00	
01 01 01 2 9 4 0	REFACCIONES Y ACCESORIOS MENORES DE	1,276.00		-1,276.00		0.00		0.00		0.00		3,803.64		0.00	




MUNICIPIO DE COQUIMATLAN, COL.
Sistema Integral de Contabilidad Gubernamental
ESTADO ANALITICO DEL EJERCICIO DEL PRESUPUESTO DE EGRESOS

DEL 1 DE SEPTIEMBRE AL 30 DE SEPTIEMBRE DE 2022

Análisis por: Fuente de Financiamiento -- Objeto del Gasto

Clave Presupuestaria	Descripción	Apr	Sep-Sep	Avr	Sep-Sep	PrM	Sep-Sep	DpC	Sep-Sep	Dev	Sep-Sep	Pag	Sep-Sep	SEje	Sep-Sep
FF-OF-RF-Cap-Con-PGent-PEsp															
	EQUIPO DE CÓMPUTO Y TECNOLOGÍAS DE LA INFORMACIÓN														
01 01 01 2 9 4 1	REFACCIONES Y ACCESORIOS MENORES PARA EQUIPOS DE COMPUTO	1,276.00		-1,276.00	0.00	0.00	0.00	0.00	0.00	0.00	0.00	3,803.64		0.00	
01 01 01 2 9 6 0	REFACCIONES Y ACCESORIOS MENORES DE EQUIPO DE TRANSPORTE	0.00		0.00	0.00	0.00	0.00	0.00	0.00	0.00	0.00	0.00		0.00	
01 01 01 2 9 6 1	REFACCIONES Y ACCESORIOS MENORES DE EQUIPO DE TRANSPORTE	0.00		0.00	0.00	0.00	0.00	0.00	0.00	0.00	0.00	0.00		0.00	
01 01 01 2 9 9 0	REFACCIONES Y ACCESORIOS MENORES OTROS BIENES MUEBLES	0.00		0.00	0.00	0.00	0.00	0.00	0.00	0.00	0.00	0.00		0.00	
01 01 01 2 9 9 1	OTRAS REFACCIONES Y ACCESORIOS MENORES	0.00		0.00	0.00	0.00	0.00	0.00	0.00	0.00	0.00	0.00		0.00	
01 01 01 3 0 0 0	SERVICIOS GENERALES	232,245.34		627,074.41	859,319.75	859,319.75	0.00	0.00	0.00	859,319.75	809,358.25		0.00	0.00	
01 01 01 3 1 0 0	SERVICIOS BÁSICOS	56,319.00		294,918.00	351,237.00	351,237.00	0.00	0.00	0.00	351,237.00	355,293.00		0.00	0.00	
01 01 01 3 1 1 0	ENERGÍA ELÉCTRICA	47,527.00		294,859.00	342,386.00	342,386.00	0.00	0.00	0.00	342,386.00	342,386.00		0.00	0.00	
01 01 01 3 1 1 1	ENERGÍA ELÉCTRICA DE OFICINAS ADMINISTRATIVAS	47,527.00		-8,112.00	39,415.00	39,415.00	0.00	0.00	0.00	39,415.00	39,415.00		0.00	0.00	
01 01 01 3 1 1 2	ENERGÍA ELÉCTRICA DE ALUMBRADO PÚBLICO	0.00		302,971.00	302,971.00	302,971.00	0.00	0.00	0.00	302,971.00	302,971.00		0.00	0.00	
01 01 01 3 1 4 0	TELEFONÍA TRADICIONAL	8,792.00		59.00	8,851.00	8,851.00	0.00	0.00	0.00	8,851.00	12,907.00		0.00	0.00	
01 01 01 3 1 4 1	SERVICIO TELEFÓNICO CONVENCIONAL	8,792.00		59.00	8,851.00	8,851.00	0.00	0.00	0.00	8,851.00	12,907.00		0.00	0.00	
01 01 01 3 2 0 0	SERVICIOS DE ARRENDAMIENTO	9,645.00		355.00	10,000.00	10,000.00	0.00	0.00	0.00	10,000.00	10,957.00		0.00	0.00	
01 01 01 3 2 2 0	ARRENDAMIENTO DE EDIFICIOS	8,750.00		1,250.00	10,000.00	10,000.00	0.00	0.00	0.00	10,000.00	10,000.00		0.00	0.00	
01 01 01 3 2 2 3	ARRENDAMIENTO DE EDIFICIOS PARA OFICINAS	8,750.00		1,250.00	10,000.00	10,000.00	0.00	0.00	0.00	10,000.00	10,000.00		0.00	0.00	
01 01 01 3 2 9 0	OTROS ARRENDAMIENTOS	895.00		-895.00	0.00	0.00	0.00	0.00	0.00	0.00	957.00		0.00	0.00	
01 01 01 3 2 9 1	ARRENDAMIENTO DE MUEBLES PARA EVENTOS INCLUYE MANTELERÍA, LOMAS Y CARPAS.	895.00		-895.00	0.00	0.00	0.00	0.00	0.00	0.00	957.00		0.00	0.00	
01 01 01 3 3 0 0	SERVICIOS PROFESIONALES, CIENTÍFICOS, TÉCNICOS Y OTROS SERVICIOS	3,079.33		-204.06	2,875.27	2,875.27	0.00	0.00	0.00	2,875.27	2,875.27		0.00	0.00	
01 01 01 3 3 1 0	SERVICIOS LEGALES, DE CONTABILIDAD, AUDITORÍA Y RELACIONADOS	3,079.33		-204.06	2,875.27	2,875.27	0.00	0.00	0.00	2,875.27	2,875.27		0.00	0.00	
01 01 01 3 3 1 2	SERVICIOS DE CONTABILIDAD, AUDITORIA Y ASESORIA CONTABLE Y FISCAL.	3,079.33		-204.06	2,875.27	2,875.27	0.00	0.00	0.00	2,875.27	2,875.27		0.00	0.00	
01 01 01 3 4 0 0	SERVICIOS FINANCIEROS, BANCARIOS Y COMERCIALES	1,542.05		-369.45	1,172.60	1,172.60	0.00	0.00	0.00	1,172.60	1,172.60		0.00	0.00	
01 01 01 3 4 1 0	SERVICIOS FINANCIEROS Y BANCARIOS	1,542.05		-369.45	1,172.60	1,172.60	0.00	0.00	0.00	1,172.60	1,172.60		0.00	0.00	
01 01 01 3 4 1 1	COMISIONES BANCARIAS	1,542.05		-369.45	1,172.60	1,172.60	0.00	0.00	0.00	1,172.60	1,172.60		0.00	0.00	
01 01 01 3 4 1 6	COMISIONES BANCARIAS FORTAMUIN	0.00		0.00	0.00	0.00	0.00	0.00	0.00	0.00	0.00		0.00	0.00	
01 01 01 3 4 5 0	SEGURO DE BIENES PATRIMONIALES	0.00		0.00	0.00	0.00	0.00	0.00	0.00	0.00	0.00		0.00	0.00	
01 01 01 3 4 5 1	PRIMAS DE SEGUROS CONTRA ROBOS, INCENDIOS Y DEMAS RIESGOS Y	0.00		0.00	0.00	0.00	0.00	0.00	0.00	0.00	0.00		0.00	0.00	




MUNICIPIO DE COQUIMATLAN, COL.
Sistema Integral de Contabilidad Gubernamental
ESTADO ANALITICO DEL EJERCICIO DEL PRESUPUESTO DE EGRESOS

DEL 1 DE SEPTIEMBRE AL 30 DE SEPTIEMBRE DE 2022

Análisis por: Fuente de Financiamiento -- Objeto del Gasto

Clave Presupuestaria	Descripción	Apr Sep-Sep	AyR Sep-Sep	PrM Sep-Sep	DpC Sep-Sep	Dev Sep-Sep	Pag Sep-Sep	SEje Sep-Sep
FF-OF-RF-Cap-Con-PGen-PEsp								
	<i>CONTINGENCIAS.</i>							
01 01 01 3 5 0 0	SERVICIOS DE INSTALACION, REPARACION, MANTENIMIENTO Y CONSERVACION	110,338.66	324,652.37	434,991.03	0.00	434,991.03	379,798.52	0.00
01 01 01 3 5 1 0	CONSERVACIÓN Y MANTENIMIENTO MENOR DE INMUEBLES	36,395.80	75,378.20	111,774.00	0.00	111,774.00	132,817.50	0.00
01 01 01 3 5 1 1	CONSERVACIÓN Y MANTENIMIENTO MENOR DE EDIFICIOS	36,395.80	-36,221.80	174.00	0.00	174.00	5,749.50	0.00
01 01 01 3 5 1 3	CONSERVACIÓN Y MANTENIMIENTO MENOR DE ÁREAS VERDES	0.00	111,600.00	111,600.00	0.00	111,600.00	127,068.00	0.00
01 01 01 3 5 2 0	INSTALACIÓN, REPARACIÓN Y MANTENIMIENTO DE MOBILIARIO Y EQUIPO DE ADMINISTRACIÓN, EDUCACIONAL Y RECREATIVO	1,473.20	-1,473.20	0.00	0.00	0.00	812.00	0.00
01 01 01 3 5 2 1	MANTENIMIENTO DE MOBILIARIO Y EQUIPO DE ADMINISTRACIÓN INCLUYE SEGURO	1,473.20	-1,473.20	0.00	0.00	0.00	812.00	0.00
01 01 01 3 5 7 0	INSTALACIÓN, REPARACIÓN Y MANTENIMIENTO DE MAQUINARIA, OTROS EQUIPOS Y HERRAMIENTA	72,469.66	250,747.37	323,217.03	0.00	323,217.03	246,169.02	0.00
01 01 01 3 5 7 1	REPARACIÓN Y MANTENIMIENTO DE MAQUINARIA	3,865.65	-3,865.65	0.00	0.00	0.00	0.00	0.00
01 01 01 3 5 7 2	REPARACIÓN Y MANTENIMIENTO DE VEHÍCULOS	68,604.01	254,613.02	323,217.03	0.00	323,217.03	246,169.02	0.00
01 01 01 3 6 0 0	SERVICIOS DE COMUNICACION SOCIAL Y PUBLICIDAD	3,726.11	-3,726.11	0.00	0.00	0.00	0.00	0.00
01 01 01 3 6 1 0	DIFUSIÓN POR RADIO, TELEVISIÓN Y OTROS MEDIOS DE MENSAJES SOBRE PROGRAMAS Y ACTIVIDADES GUBERNAMENTALES	3,726.11	-3,726.11	0.00	0.00	0.00	0.00	0.00
01 01 01 3 6 1 3	PUBLICACIÓN Y DIFUSIÓN MASIVA POR PRENSA DEL QUEHACER GUBERNAMENTAL	3,726.11	-3,726.11	0.00	0.00	0.00	0.00	0.00
01 01 01 3 7 0 0	SERVICIOS DE TRASLADO Y VIATICOS	0.00	0.00	0.00	0.00	0.00	0.00	0.00
01 01 01 3 7 8 0	SERVICIOS INTEGRALES DE TRASLADO Y VIATICOS	0.00	0.00	0.00	0.00	0.00	0.00	0.00
01 01 01 3 7 8 1	OTROS SERVICIOS INTEGRALES DE TRASLADO Y VIATICOS	0.00	0.00	0.00	0.00	0.00	0.00	0.00
01 01 01 3 8 0 0	SERVICIOS OFICIALES	39,418.49	11,650.71	51,069.20	0.00	51,069.20	51,287.21	0.00
01 01 01 3 8 2 0	GASTOS DE ORDEN SOCIAL Y CULTURAL	35,435.45	15,633.75	51,069.20	0.00	51,069.20	51,287.21	0.00
01 01 01 3 8 2 2	GASTOS POR CELEBRACIÓN DE ACTOS DE ORDEN SOCIAL	35,435.45	15,633.75	51,069.20	0.00	51,069.20	51,287.21	0.00
01 01 01 3 8 2 3	GASTOS POR CELEBRACIÓN DE ACTOS DE ORDEN CULTURAL	0.00	0.00	0.00	0.00	0.00	0.00	0.00
01 01 01 3 8 4 0	EXPOSICIONES	3,983.04	-3,983.04	0.00	0.00	0.00	0.00	0.00
01 01 01 3 8 4 1	INSTALACIÓN Y SOSTENIMIENTO DE	3,983.04	-3,983.04	0.00	0.00	0.00	0.00	0.00




MUNICIPIO DE COQUIMATLAN, COL.
Sistema Integral de Contabilidad Gubernamental
ESTADO ANALITICO DEL EJERCICIO DEL PRESUPUESTO DE EGRESOS

DEL 1 DE SEPTIEMBRE AL 30 DE SEPTIEMBRE DE 2022

Análisis por: Fuente de Financiamiento -- Objeto del Gasto

Clave Presupuestaria	Descripción	Apr	Sep-Sep	Ayr	Sep-Sep	PrM	Sep-Sep	DpC	Sep-Sep	Dev	Sep-Sep	Pag	Sep-Sep	SEje	Sep-Sep
FF-OF-RF-Cap-Con-PGen-PEsp															
	EXPOSICIONES														
01 01 01	3 9 0 0		8,176.70	-202.05	7,974.65		7,974.65	0.00	7,974.65		7,974.65		7,974.65		0.00
01 01 01	3 9 9 0		8,176.70	-202.05	7,974.65		7,974.65	0.00	7,974.65		7,974.65		7,974.65		0.00
01 01 01	3 9 9 1		8,176.70	-202.05	7,974.65		7,974.65	0.00	7,974.65		7,974.65		7,974.65		0.00
01 01 01	4 0 0 0		1,394,141.70	-116,814.42	1,277,327.28		1,277,327.28	0.00	1,277,327.28		1,277,327.28		1,277,327.28		0.00
01 01 01	4 2 0 0		782,919.45	-118,641.45	664,278.00		664,278.00	0.00	664,278.00		664,278.00		664,278.00		0.00
01 01 01	4 2 4 0		782,919.45	-118,641.45	664,278.00		664,278.00	0.00	664,278.00		664,278.00		664,278.00		0.00
01 01 01	4 4 0 0		32,100.00	-10,000.00	22,100.00		22,100.00	0.00	22,100.00		22,100.00		22,100.00		0.00
01 01 01	4 4 1 0		14,500.00	-10,000.00	4,500.00		4,500.00	0.00	4,500.00		4,500.00		4,500.00		0.00
01 01 01	4 4 7 0		17,600.00	0.00	17,600.00		17,600.00	0.00	17,600.00		17,600.00		17,600.00		0.00
01 01 01	4 5 0 0		579,122.25	11,827.03	590,949.28		590,949.28	0.00	590,949.28		590,949.28		590,949.28		0.00
01 01 01	4 5 2 0		579,122.25	11,827.03	590,949.28		590,949.28	0.00	590,949.28		590,949.28		590,949.28		0.00
01 01 01	5 0 0 0		0.00	0.00	0.00		0.00	0.00	0.00		0.00		0.00		0.00
01 01 01	5 1 0 0		0.00	0.00	0.00		0.00	0.00	0.00		0.00		0.00		0.00
01 01 01	5 1 9 0		0.00	0.00	0.00		0.00	0.00	0.00		0.00		0.00		0.00
01 01 01	9 0 0 0		92,474.95	21,071.25	113,546.20		113,546.20	0.00	113,546.20		113,546.20		113,546.20		0.00
01 01 01	9 1 0 0		60,114.23	5,796.77	65,911.00		65,911.00	0.00	65,911.00		65,911.00		65,911.00		0.00
01 01 01	9 1 1 0		60,114.23	5,796.77	65,911.00		65,911.00	0.00	65,911.00		65,911.00		65,911.00		0.00
01 01 01	9 1 1 3		42,236.19	4,074.51	46,310.70		46,310.70	0.00	46,310.70		46,310.70		46,310.70		0.00
01 01 01	9 1 1 4		17,878.04	1,722.26	19,600.30		19,600.30	0.00	19,600.30		19,600.30		19,600.30		0.00
01 01 01	9 2 0 0		25,976.71	21,658.49	47,635.20		47,635.20	0.00	47,635.20		47,635.20		47,635.20		0.00
01 01 01	9 2 1 0		25,976.71	21,658.49	47,635.20		47,635.20	0.00	47,635.20		47,635.20		47,635.20		0.00
01 01 01	9 4 0 0		0.00	0.00	0.00		0.00	0.00	0.00		0.00		0.00		0.00
01 01 01	9 4 2 0		0.00	0.00	0.00		0.00	0.00	0.00		0.00		0.00		0.00
01 01 01	9 9 0 0		6,384.01	-6,384.01	0.00		0.00	0.00	0.00		0.00		0.00		0.00
01 01 01	9 9 1 0		6,384.01	-6,384.01	0.00		0.00	0.00	0.00		0.00		0.00		0.00
01 01 01	9 9 1 1		6,384.01	-6,384.01	0.00		0.00	0.00	0.00		0.00		0.00		0.00
02	ETIQUETADO		1,213,902.47	8,172,195.85	9,386,098.32		16,738.74	4,974,166.16	2,918,162.88		4,411,932.16		2,918,162.88		4,411,932.16
02 05	RECURSOS FEDERALES		1,213,902.47	8,172,195.85	9,386,098.32		16,738.74	4,974,166.16	2,918,162.88		4,411,932.16		2,918,162.88		4,411,932.16
02 05 01	FONDO DE INFRAESTRUCTURA SOCIAL		0.00	8,436,288.97	8,436,288.97		16,738.74	4,024,356.81	1,862,700.58		4,411,932.16		1,862,700.58		4,411,932.16




MUNICIPIO DE COQUIMATLAN, COL.
Sistema Integral de Contabilidad Gubernamental
ESTADO ANALITICO DEL EJERCICIO DEL PRESUPUESTO DE EGRESOS

DEL 1 DE SEPTIEMBRE AL 30 DE SEPTIEMBRE DE 2022

Análisis por: Fuente de Financiamiento -- Objeto del Gasto

Clave Presupuestaria	Descripción	Apr. Sep-Sep	AyR Sep-Sep	PrM Sep-Sep	DpC Sep-Sep	Dev Sep-Sep	Pag Sep-Sep	SEje Sep-Sep
FF-OF-RF-Cap-Con-PGen-PEsp								
MUNICIPAL								
02 05 01 6 0 0 0	INVERSION PUBLICA	0.00	8,436,288.97	8,436,288.97	16,738.74	4,024,356.81	1,862,700.58	4,411,932.
02 05 01 6 1 0 0	OBRA PUBLICA EN BIENES DE DOMINIO PUBLICO	0.00	8,436,288.97	8,436,288.97	16,738.74	4,024,356.81	1,862,700.58	4,411,932.
02 05 01 6 1 2 0	EDIFICACIÓN NO HABITACIONAL	0.00	0.00	0.00	0.00	0.00	119,027.35	0.00
02 05 01 6 1 2 6	UNIDADES DEPORTIVAS, PARQUES Y JARDINES	0.00	0.00	0.00	0.00	0.00	119,027.35	0.00
02 05 01 6 1 4 0	DIVISIÓN DE TERRENOS Y CONSTRUCCIÓN DE OBRAS DE URBANIZACIÓN	0.00	8,436,288.97	8,436,288.97	16,738.74	4,024,356.81	1,743,673.23	4,411,932.
02 05 01 6 1 4 2	CONSTRUCCIÓN DE OBRAS DE VIALIDADES	0.00	3,744,608.51	3,744,608.51	8,029.38	1,923,768.09	1,020,257.89	1,820,840.
02 05 01 6 1 4 3	CONSTRUCCIÓN DE OBRAS DE DRENAJE Y ALCANTARILLADO	0.00	3,128,657.85	3,128,657.85	7,045.98	936,483.57	0.00	2,192,174.
02 05 01 6 1 4 4	CONSTRUCCIÓN DE OBRAS DE BANQUETAS, RAMPAS Y MACHUELOS	0.00	1,563,022.61	1,563,022.61	1,663.38	468,407.77	0.00	1,094,614.
02 05 01 6 1 4 5	CONSTRUCCION DE OBRAS DE ALUMBRADO PUBLICO	0.00	0.00	0.00	0.00	0.00	0.00	0.00
02 05 01 6 1 4 7	CONSTRUCCIÓN DE OTRAS OBRAS DE URBANIZACIÓN	0.00	0.00	0.00	0.00	695,697.38	723,415.34	-
02 05 01 6 1 9 0	TRABAJOS DE ACABADOS EN EDIFICACIONES Y OTROS TRABAJOS ESPECIALIZADOS	0.00	0.00	0.00	0.00	0.00	0.00	0.00
02 05 01 6 1 9 19	CONSTRUCCIÓN DE OTRAS OBRAS DE URBANIZACIÓN	0.00	0.00	0.00	0.00	0.00	0.00	0.00
02 05 02	FONDO DE FORTALECIMIENTO SOCIAL MUNICIPAL	1,213,902.47	-264,093.12	949,809.35	0.00	949,809.35	1,055,462.30	0.00
02 05 02 1 0 0 0	SERVICIOS PERSONALES	756,959.55	-17,474.55	739,485.00	0.00	739,485.00	739,485.00	0.00
02 05 02 1 1 0 0	REMUNERACIONES AL PERSONAL DE CARACTER PERMANENTE	606,010.20	3,974.63	609,984.83	0.00	609,984.83	609,984.83	0.00
02 05 02 1 1 2 0	HABERES	0.00	0.00	0.00	0.00	0.00	0.00	0.00
02 05 02 1 1 3 0	SUELDOS BASE AL PERSONAL PERMANENTE	606,010.20	3,974.63	609,984.83	0.00	609,984.83	609,984.83	0.00
02 05 02 1 1 3 1	SUELDO	583,510.20	3,884.38	587,394.58	0.00	587,394.58	587,394.58	0.00
02 05 02 1 1 3 3	QUINQUENIOS	22,500.00	90.25	22,590.25	0.00	22,590.25	22,590.25	0.00
02 05 02 1 3 0 0	REMUNERACIONES ADICIONALES Y ESPECIALES	5,322.00	69,797.50	75,119.50	0.00	75,119.50	75,119.50	0.00
02 05 02 1 3 2 0	PRIMAS DE VACACIONES, DOMINICAL Y GRATIFICACIÓN DE FIN DE AÑO	0.00	5,000.00	5,000.00	0.00	5,000.00	5,000.00	0.00
02 05 02 1 3 2 1	PRIMA VACACIONAL	0.00	5,000.00	5,000.00	0.00	5,000.00	5,000.00	0.00
02 05 02 1 3 2 5	AGUINALDO	0.00	0.00	0.00	0.00	0.00	0.00	0.00
02 05 02 1 3 2 6	CANASTA NAVIDEÑA	0.00	0.00	0.00	0.00	0.00	0.00	0.00
02 05 02 1 3 2 7	CUESTA ENERO	0.00	0.00	0.00	0.00	0.00	0.00	0.00
02 05 02 1 3 2 9	AYUDA FIN DE AÑO	0.00	0.00	0.00	0.00	0.00	0.00	0.00
02 05 02 1 3 2 10	BONO DIA DEL POLICIA	0.00	0.00	0.00	0.00	0.00	0.00	0.00




MUNICIPIO DE COQUIMATLAN, COL.
Sistema Integral de Contabilidad Gubernamental
ESTADO ANALITICO DEL EJERCICIO DEL PRESUPUESTO DE EGRESOS

DEL 1 DE SEPTIEMBRE AL 30 DE SEPTIEMBRE DE 2022

Análisis por: Fuente de Financiamiento -- Objeto del Gasto

Clave Presupuestaria	Descripción	Apr	Sep-Sep	AyR Sep-Sep	PrM Sep-Sep	DpC Sep-Sep	Dev Sep-Sep	Pag Sep-Sep	SEje Sep-Sep
FF-OF-RF-Cap-Con-PGen-PEsp									
02 05 02 1 3 4 0	COMPENSACIONES	5,322.00	64,797.50	70,119.50	0.00	0.00	70,119.50	70,119.50	0.00
02 05 02 1 3 4 1	COMPENSACIONES	5,322.00	64,797.50	70,119.50	0.00	0.00	70,119.50	70,119.50	0.00
02 05 02 1 4 0 0	SEGURIDAD SOCIAL	73,331.95	-73,331.95	0.00	0.00	0.00	0.00	0.00	0.00
02 05 02 1 4 1 0	APORTACIONES DE SEGURIDAD SOCIAL	73,331.95	-73,331.95	0.00	0.00	0.00	0.00	0.00	0.00
02 05 02 1 4 1 1	CUOTAS AL IMSS	73,331.95	-73,331.95	0.00	0.00	0.00	0.00	0.00	0.00
02 05 02 1 5 0 0	OTRAS PRESTACIONES SOCIALES Y ECONOMICAS	72,295.40	-17,914.73	54,380.67	0.00	0.00	54,380.67	54,380.67	0.00
02 05 02 1 5 4 0	PRESTACIONES CONTRACTUALES	72,295.40	-17,914.73	54,380.67	0.00	0.00	54,380.67	54,380.67	0.00
02 05 02 1 5 4 32	BONO DIA DE LA MADRE	0.00	0.00	0.00	0.00	0.00	0.00	0.00	0.00
02 05 02 1 5 4 35	BONO DIA DEL PADRE	0.00	0.00	0.00	0.00	0.00	0.00	0.00	0.00
02 05 02 1 5 4 46	CANASTA BÁSICA	72,295.40	-17,914.73	54,380.67	0.00	0.00	54,380.67	54,380.67	0.00
02 05 02 2 0 0 0	MATERIALES Y SUMINISTROS	112,957.30	42,703.65	155,660.95	0.00	0.00	155,660.95	271,155.63	0.00
02 05 02 2 1 0 0	MATERIALES DE ADMINISTRACION, EMISION DE DOCUMENTOS Y ARTICULOS OFICIALES	500.00	327.20	827.20	0.00	0.00	827.20	1,849.20	0.00
02 05 02 2 1 1 0	MATERIALES, ÚTILES Y EQUIPOS MENORES DE OFICINA	500.00	327.20	827.20	0.00	0.00	827.20	1,849.20	0.00
02 05 02 2 1 1 1	MATERIAL Y ÚTILES DE OFICINA	500.00	327.20	827.20	0.00	0.00	827.20	1,849.20	0.00
02 05 02 2 1 1 6	EQUIPOS MENORES DE OFICINA	0.00	0.00	0.00	0.00	0.00	0.00	0.00	0.00
02 05 02 2 6 0 0	COMBUSTIBLES, LUBRICANTES Y ADITIVOS	109,209.30	36,796.45	146,005.75	0.00	0.00	146,005.75	260,478.43	0.00
02 05 02 2 6 1 0	COMBUSTIBLES, LUBRICANTES Y ADITIVOS	109,209.30	36,796.45	146,005.75	0.00	0.00	146,005.75	260,478.43	0.00
02 05 02 2 6 1 1	GASOLINA	109,209.30	36,796.45	146,005.75	0.00	0.00	146,005.75	260,478.43	0.00
02 05 02 2 7 0 0	VESTUARIO, BLANCOS, PRENDAS DE PROTECCION Y ARTICULOS DEPORTIVOS	0.00	0.00	0.00	0.00	0.00	0.00	0.00	0.00
02 05 02 2 7 1 0	VESTUARIO Y UNIFORMES	0.00	0.00	0.00	0.00	0.00	0.00	0.00	0.00
02 05 02 2 7 1 1	UNIFORMES	0.00	0.00	0.00	0.00	0.00	0.00	0.00	0.00
02 05 02 2 8 0 0	MATERIALES Y SUMINISTROS PARA SEGURIDAD	3,248.00	5,580.00	8,828.00	0.00	0.00	8,828.00	8,828.00	0.00
02 05 02 2 8 2 0	MATERIALES DE SEGURIDAD PÚBLICA	3,248.00	5,580.00	8,828.00	0.00	0.00	8,828.00	8,828.00	0.00
02 05 02 2 8 2 2	OTROS MATERIALES DE SEGURIDAD PÚBLICA	3,248.00	5,580.00	8,828.00	0.00	0.00	8,828.00	8,828.00	0.00
02 05 02 3 0 0 0	SERVICIOS GENERALES	343,985.62	-289,322.22	54,663.40	0.00	0.00	54,663.40	44,821.67	0.00
02 05 02 3 1 0 0	SERVICIOS BÁSICOS	335,865.61	-305,924.51	29,941.10	0.00	0.00	29,941.10	29,941.10	0.00
02 05 02 3 1 1 0	ENERGÍA ELÉCTRICA	306,063.61	-306,063.61	0.00	0.00	0.00	0.00	0.00	0.00
02 05 02 3 1 1 2	ENERGÍA ELÉCTRICA DE ALUMBRADO PÚBLICO	306,063.61	-306,063.61	0.00	0.00	0.00	0.00	0.00	0.00
02 05 02 3 1 4 0	TELEFONÍA TRADICIONAL	8,000.00	-951.00	7,049.00	0.00	0.00	7,049.00	7,049.00	0.00
02 05 02 3 1 4 1	SERVICIO TELEFÓNICO CONVENCIONAL	8,000.00	-951.00	7,049.00	0.00	0.00	7,049.00	7,049.00	0.00
02 05 02 3 1 7 0	SERVICIOS DE ACCESO A INTERNET REDES Y PROCESAMIENTO DE INFORMACIÓN	21,802.00	1,090.10	22,892.10	0.00	0.00	22,892.10	22,892.10	0.00
02 05 02 3 1 7 5	MANEJO Y ADMINISTRACIÓN DE SERVIDORES	21,802.00	1,090.10	22,892.10	0.00	0.00	22,892.10	22,892.10	0.00
02 05 02 3 1 9 0	SERVICIOS INTEGRALES Y OTROS SERVICIOS	0.00	0.00	0.00	0.00	0.00	0.00	0.00	0.00




MUNICIPIO DE COQUIMATLAN, COL.
Sistema Integral de Contabilidad Gubernamental
ESTADO ANALITICO DEL EJERCICIO DEL PRESUPUESTO DE EGRESOS

DEL 1 DE SEPTIEMBRE AL 30 DE SEPTIEMBRE DE 2022

Análisis por: Fuente de Financiamiento -- Objeto del Gasto

Clave Presupuestaria	Descripción	Apr. Sep-Sep	AyR. Sep-Sep	PrM. Sep-Sep	DpC. Sep-Sep	Dev. Sep-Sep	Pag. Sep-Sep	SEje. Sep-Sep
FF-OF-RF-Cap-Con-PGen-PEsp								
02 05 02 3 1 9 3	SERVICIOS DE RADIOCOMUNICACIÓN	0.00	0.00	0.00	0.00	0.00	0.00	0.00
02 05 02 3 5 0 0	SERVICIOS DE INSTALACION, REPARACION, MANTENIMIENTO Y CONSERVACION	8,120.01	7,002.07	15,122.08	0.00	15,122.08	5,476.08	0.00
02 05 02 3 5 2 0	INSTALACIÓN, REPARACIÓN Y MANTENIMIENTO DE MOBILIARIO Y EQUIPO DE ADMINISTRACIÓN, EDUCACIONAL Y RECREATIVO	0.00	0.00	0.00	0.00	0.00	0.00	0.00
02 05 02 3 5 2 1	MANTENIMIENTO DE MOBILIARIO Y EQUIPO DE ADMINISTRACIÓN INCLUYE SEGURO	0.00	0.00	0.00	0.00	0.00	0.00	0.00
02 05 02 3 5 7 0	INSTALACIÓN, REPARACIÓN Y MANTENIMIENTO DE MAQUINARIA, OTROS EQUIPOS Y HERRAMIENTA	8,120.01	7,002.07	15,122.08	0.00	15,122.08	5,476.08	0.00
02 05 02 3 5 7 2	REPARACIÓN Y MANTENIMIENTO DE VEHÍCULOS	8,120.01	7,002.07	15,122.08	0.00	15,122.08	5,476.08	0.00
02 05 02 3 8 0 0	SERVICIOS OFICIALES	0.00	0.00	0.00	0.00	0.00	0.00	0.00
02 05 02 3 8 2 0	GASTOS DE ORDEN SOCIAL Y CULTURAL	0.00	0.00	0.00	0.00	0.00	0.00	0.00
02 05 02 3 8 2 3	GASTOS POR CELEBRACIÓN DE ACTOS DE ORDEN CULTURAL	0.00	0.00	0.00	0.00	0.00	0.00	0.00
02 05 02 3 9 0 0	OTROS SERVICIOS GENERALES	0.00	9,600.22	9,600.22	0.00	9,600.22	9,404.49	0.00
02 05 02 3 9 9 0	OTROS SERVICIOS GENERALES	0.00	9,600.22	9,600.22	0.00	9,600.22	9,404.49	0.00
02 05 02 3 9 9 1	OTROS SERVICIOS GENERALES	0.00	9,600.22	9,600.22	0.00	9,600.22	9,404.49	0.00
TOTAL DEL GASTO:		7,206,826.58	8,130,252.97	15,337,079.55	16,738.74	10,925,147.39	9,121,941.50	4,411,932.16




MUNICIPIO DE COQUIMATLAN, COL.
Sistema Integral de Contabilidad Gubernamental
ESTADO ANALITICO DEL EJERCICIO DEL PRESUPUESTO DE EGRESOS

DEL 1 DE ENERO AL 30 DE SEPTIEMBRE DE 2022

Análisis por: Fuente de Financiamiento -- Objeto del Gasto

Clave Presupuestaria	Descripción	Apr	Ene-Sep	AyR	Ene-Sep	PrM	Ene-Sep	DpC	Ene-Sep	Dev	Ene-Sep	Pag	Ene-Sep	SEje	Ene-Sep
FF-OF-RF-Cap-Con-PGen-PEsp															
01	NO ETIQUETADO		56,257,342.66	-4,690,605.05	51,566,737.61	1,535.60	51,565,202.01	1,535.60	51,565,202.01	50,863,789.63	1,535.60	50,863,789.63	1,535.60	1,535.60	1,535.60
01 01 01	RECURSOS FISCALES		56,257,342.66	-4,690,605.05	51,566,737.61	1,535.60	51,565,202.01	1,535.60	51,565,202.01	50,863,789.63	1,535.60	50,863,789.63	1,535.60	1,535.60	1,535.60
01 01 01	RECURSOS PROPIOS		56,257,342.66	-4,690,605.05	51,566,737.61	1,535.60	51,565,202.01	1,535.60	51,565,202.01	50,863,789.63	1,535.60	50,863,789.63	1,535.60	1,535.60	1,535.60
01 01 01	SERVICIOS PERSONALES		37,317,003.32	-5,688,361.12	31,628,642.20	0.00	31,628,642.20	0.00	31,628,642.20	31,205,744.87	0.00	31,205,744.87	0.00	0.00	0.00
01 01 01	REMUNERACIONES AL PERSONAL DE CARACTER PERMANENTE		17,066,202.16	-587,403.44	16,478,798.72	0.00	16,478,798.72	0.00	16,478,798.72	16,478,798.72	0.00	16,478,798.72	0.00	0.00	0.00
01 01 01	HABERES		238,193.75	-238,193.75	0.00	0.00	0.00	0.00	0.00	0.00	0.00	0.00	0.00	0.00	0.00
01 01 01	SUELDOS BASE AL PERSONAL PERMANENTE		16,828,008.41	-349,209.69	16,478,798.72	0.00	16,478,798.72	0.00	16,478,798.72	16,478,798.72	0.00	16,478,798.72	0.00	0.00	0.00
01 01 01	SUELDO		11,336,893.87	378,775.53	11,715,669.40	0.00	11,715,669.40	0.00	11,715,669.40	11,715,669.40	0.00	11,715,669.40	0.00	0.00	0.00
01 01 01	SOBRE SUELDO		4,064,044.74	-568,067.33	3,495,977.41	0.00	3,495,977.41	0.00	3,495,977.41	3,495,977.41	0.00	3,495,977.41	0.00	0.00	0.00
01 01 01	QUINQUENIOS		1,427,069.80	-159,917.89	1,267,151.91	0.00	1,267,151.91	0.00	1,267,151.91	1,267,151.91	0.00	1,267,151.91	0.00	0.00	0.00
01 01 01	REMUNERACIONES ADICIONALES Y ESPECIALES		2,889,890.62	-406,256.70	2,483,633.92	0.00	2,483,633.92	0.00	2,483,633.92	2,483,633.92	0.00	2,483,633.92	0.00	0.00	0.00
01 01 01	PRIMAS POR AÑOS DE SERVICIOS EFECTIVOS PRESTADOS		268,933.71	-110,936.46	157,997.25	0.00	157,997.25	0.00	157,997.25	157,997.25	0.00	157,997.25	0.00	0.00	0.00
01 01 01	PRIMAS DE VACACIONES, DOMINICAL Y GRATIFICACIÓN DE FIN DE AÑO		385,141.36	96,312.27	481,453.63	0.00	481,453.63	0.00	481,453.63	481,453.63	0.00	481,453.63	0.00	0.00	0.00
01 01 01	PRIMA VACACIONAL		304,141.36	-45,662.52	258,478.84	0.00	258,478.84	0.00	258,478.84	258,478.84	0.00	258,478.84	0.00	0.00	0.00
01 01 01	PRIMA DE RIESGO		81,000.00	-5,500.00	75,500.00	0.00	75,500.00	0.00	75,500.00	75,500.00	0.00	75,500.00	0.00	0.00	0.00
01 01 01	AGUINALDO		0.00	147,474.79	147,474.79	0.00	147,474.79	0.00	147,474.79	147,474.79	0.00	147,474.79	0.00	0.00	0.00
01 01 01	CANASTA NAVIDEÑA		0.00	0.00	0.00	0.00	0.00	0.00	0.00	0.00	0.00	0.00	0.00	0.00	0.00
01 01 01	CUESTA ENERO		0.00	0.00	0.00	0.00	0.00	0.00	0.00	0.00	0.00	0.00	0.00	0.00	0.00
01 01 01	AYUDA FIN DE AÑO		0.00	0.00	0.00	0.00	0.00	0.00	0.00	0.00	0.00	0.00	0.00	0.00	0.00
01 01 01	COMPENSACIONES		2,235,815.55	-391,632.51	1,844,183.04	0.00	1,844,183.04	0.00	1,844,183.04	1,844,183.04	0.00	1,844,183.04	0.00	0.00	0.00
01 01 01	COMPENSACIONES		2,173,196.76	-354,390.99	1,818,805.77	0.00	1,818,805.77	0.00	1,818,805.77	1,818,805.77	0.00	1,818,805.77	0.00	0.00	0.00
01 01 01	ESTÍMULOS ESPECIALES		62,618.79	-37,241.52	25,377.27	0.00	25,377.27	0.00	25,377.27	25,377.27	0.00	25,377.27	0.00	0.00	0.00
01 01 01	SEGURIDAD SOCIAL		2,392,043.99	-100,414.86	2,291,629.13	0.00	2,291,629.13	0.00	2,291,629.13	2,081,568.09	0.00	2,081,568.09	0.00	0.00	0.00
01 01 01	APORTACIONES DE SEGURIDAD SOCIAL		2,392,043.99	-100,414.86	2,291,629.13	0.00	2,291,629.13	0.00	2,291,629.13	2,081,568.09	0.00	2,081,568.09	0.00	0.00	0.00
01 01 01	CUOTAS AL IMSS		1,848,471.03	65,668.47	1,914,139.50	0.00	1,914,139.50	0.00	1,914,139.50	1,704,078.46	0.00	1,704,078.46	0.00	0.00	0.00
01 01 01	PREVISIÓN SOCIAL MÚLTIPLE		543,572.96	-166,083.33	377,489.63	0.00	377,489.63	0.00	377,489.63	377,489.63	0.00	377,489.63	0.00	0.00	0.00
01 01 01	OTRAS PRESTACIONES SOCIALES Y ECONOMICAS		13,485,449.83	-4,594,286.12	8,891,163.71	0.00	8,891,163.71	0.00	8,891,163.71	8,678,327.42	0.00	8,678,327.42	0.00	0.00	0.00
01 01 01	CUOTAS PARA EL FONDO DE AHORRO Y FONDO DE TRABAJO		5,688,520.09	-1,476,712.91	4,211,807.18	0.00	4,211,807.18	0.00	4,211,807.18	3,998,970.89	0.00	3,998,970.89	0.00	0.00	0.00
01 01 01	FONDO DE AHORRO		485,381.86	-72,976.35	412,405.51	0.00	412,405.51	0.00	412,405.51	412,405.51	0.00	412,405.51	0.00	0.00	0.00
01 01 01	FONDO DE PENSIONES		5,126,750.73	-1,651,235.87	3,475,514.86	0.00	3,475,514.86	0.00	3,475,514.86	3,262,678.57	0.00	3,262,678.57	0.00	0.00	0.00
01 01 01	LAUDOS		76,387.50	247,499.31	323,886.81	0.00	323,886.81	0.00	323,886.81	323,886.81	0.00	323,886.81	0.00	0.00	0.00
01 01 01	PRESTACIONES CONTRACTUALES		7,796,929.74	-3,117,573.21	4,679,356.53	0.00	4,679,356.53	0.00	4,679,356.53	4,679,356.53	0.00	4,679,356.53	0.00	0.00	0.00
01 01 01	APOYO PARA ADQUISICIÓN DE LENTES		0.00	2,025.15	2,025.15	0.00	2,025.15	0.00	2,025.15	2,025.15	0.00	2,025.15	0.00	0.00	0.00




MUNICIPIO DE COQUIMATLAN, COL.
Sistema Integral de Contabilidad Gubernamental
ESTADO ANALITICO DEL EJERCICIO DEL PRESUPUESTO DE EGRESOS

DEL 1 DE ENERO AL 30 DE SEPTIEMBRE DE 2022

Análisis por: Fuente de Financiamiento -- Objeto del Gasto

Clave Presupuestaria	Descripción	Apr	Ene-Sep	Ayr	Ene-Sep	PtM	Ene-Sep	DpC	Ene-Sep	Dev	Ene-Sep	Pag	Ene-Sep	SEje	Ene-Sep
FF-OF-RF-Cap-Con-PGen-PEsp															
01 01 01 1 5 4 9	AYUDA DE TRANSPORTE	993,962.86	-304,941.08	689,021.78	0.00	689,021.78	0.00	689,021.78	0.00	689,021.78	0.00	689,021.78	0.00	0.00	0.00
01 01 01 1 5 4 10	AYUDA PARA RENTA	831,343.52	-254,002.72	577,340.80	0.00	577,340.80	0.00	577,340.80	0.00	577,340.80	0.00	577,340.80	0.00	0.00	0.00
01 01 01 1 5 4 13	AYUDA PARA ÚTILES ESCOLARES	161,766.00	-36,324.00	125,442.00	0.00	125,442.00	0.00	125,442.00	0.00	125,442.00	0.00	125,442.00	0.00	0.00	0.00
01 01 01 1 5 4 16	BECA MEDICA ANUAL	16,800.00	-1,200.00	15,600.00	0.00	15,600.00	0.00	15,600.00	0.00	15,600.00	0.00	15,600.00	0.00	0.00	0.00
01 01 01 1 5 4 17	BECAS	314,188.74	-10,988.94	303,199.80	0.00	303,199.80	0.00	303,199.80	0.00	303,199.80	0.00	303,199.80	0.00	0.00	0.00
01 01 01 1 5 4 24	BONO DE ASISTENCIA PERFECTA	1,632,477.70	-564,705.72	1,067,771.98	0.00	1,067,771.98	0.00	1,067,771.98	0.00	1,067,771.98	0.00	1,067,771.98	0.00	0.00	0.00
01 01 01 1 5 4 25	BONO DE CUMPLEAÑOS	43,400.00	-3,500.00	39,900.00	0.00	39,900.00	0.00	39,900.00	0.00	39,900.00	0.00	39,900.00	0.00	0.00	0.00
01 01 01 1 5 4 27	BONO DE JUBILACIÓN Y RETIRO	0.00	0.00	0.00	0.00	0.00	0.00	0.00	0.00	0.00	0.00	0.00	0.00	0.00	0.00
01 01 01 1 5 4 29	BONO DE LA SECRETARÍA	15,325.20	-5,108.40	10,216.80	0.00	10,216.80	0.00	10,216.80	0.00	10,216.80	0.00	10,216.80	0.00	0.00	0.00
01 01 01 1 5 4 31	BONO DEL BURÓCRATA	1,125,203.22	-1,125,203.22	0.00	0.00	0.00	0.00	0.00	0.00	0.00	0.00	0.00	0.00	0.00	0.00
01 01 01 1 5 4 32	BONO DIA DE LA MADRE	42,958.50	-3,436.68	39,521.82	0.00	39,521.82	0.00	39,521.82	0.00	39,521.82	0.00	39,521.82	0.00	0.00	0.00
01 01 01 1 5 4 34	BONO DIA DEL BIBLIOTECARIO	2,248.26	374.71	2,622.97	0.00	2,622.97	0.00	2,622.97	0.00	2,622.97	0.00	2,622.97	0.00	0.00	0.00
01 01 01 1 5 4 35	BONO DIA DEL PADRE	73,888.62	-17,183.40	56,705.22	0.00	56,705.22	0.00	56,705.22	0.00	56,705.22	0.00	56,705.22	0.00	0.00	0.00
01 01 01 1 5 4 36	BONO ECONÓMICO PARA LA FERIA	0.00	0.00	0.00	0.00	0.00	0.00	0.00	0.00	0.00	0.00	0.00	0.00	0.00	0.00
01 01 01 1 5 4 39	BONO EXTRAORDINARIO ANUAL	135,255.12	-9,661.08	125,594.04	0.00	125,594.04	0.00	125,594.04	0.00	125,594.04	0.00	125,594.04	0.00	0.00	0.00
01 01 01 1 5 4 40	BONO PARA CAPACITACIÓN	0.00	0.00	0.00	0.00	0.00	0.00	0.00	0.00	0.00	0.00	0.00	0.00	0.00	0.00
01 01 01 1 5 4 41	BONO PERSONAL DE CAMPO	22,400.00	-8,800.00	13,600.00	0.00	13,600.00	0.00	13,600.00	0.00	13,600.00	0.00	13,600.00	0.00	0.00	0.00
01 01 01 1 5 4 42	BONO PRODUCTIVIDAD	464,259.14	-248,809.58	215,449.56	0.00	215,449.56	0.00	215,449.56	0.00	215,449.56	0.00	215,449.56	0.00	0.00	0.00
01 01 01 1 5 4 44	BONO SINDICAL	319,595.90	-44,910.95	274,684.95	0.00	274,684.95	0.00	274,684.95	0.00	274,684.95	0.00	274,684.95	0.00	0.00	0.00
01 01 01 1 5 4 45	BONO NAVIDEÑO	0.00	0.00	0.00	0.00	0.00	0.00	0.00	0.00	0.00	0.00	0.00	0.00	0.00	0.00
01 01 01 1 5 4 46	CANASTA BÁSICA	1,550,179.68	-473,618.60	1,076,561.08	0.00	1,076,561.08	0.00	1,076,561.08	0.00	1,076,561.08	0.00	1,076,561.08	0.00	0.00	0.00
01 01 01 1 5 4 54	GUARDERIA	24,698.16	-4,688.08	20,010.08	0.00	20,010.08	0.00	20,010.08	0.00	20,010.08	0.00	20,010.08	0.00	0.00	0.00
01 01 01 1 5 4 58	BONO DE NIVELACION FAMILIAR	26,979.12	-2,890.62	24,088.50	0.00	24,088.50	0.00	24,088.50	0.00	24,088.50	0.00	24,088.50	0.00	0.00	0.00
01 01 01 1 7 0 0	PAGO DE ESTIMULOS A SERVIDORES PUBLICOS	1,483,416.72	0.00	1,483,416.72	0.00	1,483,416.72	0.00	1,483,416.72	0.00	1,483,416.72	0.00	1,483,416.72	0.00	0.00	0.00
01 01 01 1 7 1 0	ESTÍMULOS	1,483,416.72	0.00	1,483,416.72	0.00	1,483,416.72	0.00	1,483,416.72	0.00	1,483,416.72	0.00	1,483,416.72	0.00	0.00	0.00
01 01 01 1 7 1 2	GASTOS DE REPRESENTACIÓN	1,483,416.72	0.00	1,483,416.72	0.00	1,483,416.72	0.00	1,483,416.72	0.00	1,483,416.72	0.00	1,483,416.72	0.00	0.00	0.00
01 01 01 2 0 0 0	MATERIALES Y SUMINISTROS	2,154,118.10	-9,032.59	2,145,085.51	0.00	2,145,085.51	0.00	2,145,085.51	0.00	2,145,085.51	0.00	2,145,085.51	0.00	0.00	0.00
01 01 01 2 1 0 0	MATERIALES DE ADMINISTRACION, EMISION DE DOCUMENTOS Y ARTICULOS OFICIALES	411,093.23	-28,210.39	382,882.84	0.00	382,882.84	0.00	382,882.84	0.00	382,882.84	0.00	382,882.84	0.00	0.00	0.00
01 01 01 2 1 1 0	MATERIALES, ÚTILES Y EQUIPOS MENORES DE OFICINA	411,093.23	-28,210.39	382,882.84	0.00	382,882.84	0.00	382,882.84	0.00	382,882.84	0.00	382,882.84	0.00	0.00	0.00
01 01 01 2 1 1 1	MATERIAL Y ÚTILES DE OFICINA	164,873.24	-7,961.14	156,912.10	0.00	156,912.10	0.00	156,912.10	0.00	156,912.10	0.00	156,912.10	0.00	0.00	0.00
01 01 01 2 1 1 2	MATERIAL DE LIMPIEZA	109,583.99	-28,588.20	80,995.79	0.00	80,995.79	0.00	80,995.79	0.00	80,995.79	0.00	80,995.79	0.00	0.00	0.00
01 01 01 2 1 1 3	MATERIAL DE IMPRESIÓN Y REPRODUCCIÓN	34,894.62	6,883.13	41,777.75	0.00	41,777.75	0.00	41,777.75	0.00	41,777.75	0.00	41,777.75	0.00	0.00	0.00
01 01 01 2 1 1 4	MATERIAL Y ÚTILES DE IMPRESIÓN	101,741.38	1,455.82	103,197.20	0.00	103,197.20	0.00	103,197.20	0.00	103,197.20	0.00	103,197.20	0.00	0.00	0.00
01 01 01 2 1 1 5	MATERIAL PARA PROCESAMIENTO INFORMÁTICO	0.00	0.00	0.00	0.00	0.00	0.00	0.00	0.00	0.00	0.00	0.00	0.00	0.00	0.00
01 01 01 2 4 0 0	MATERIALES Y ARTICULOS DE CONSTRUCCION Y	42,537.35	29,036.99	71,574.34	0.00	71,574.34	0.00	71,574.34	0.00	71,574.34	0.00	71,574.34	0.00	0.00	0.00




MUNICIPIO DE COQUIMATLAN, COL.
Sistema Integral de Contabilidad Gubernamental
ESTADO ANALITICO DEL EJERCICIO DEL PRESUPUESTO DE EGRESOS

DEL 1 DE ENERO AL 30 DE SEPTIEMBRE DE 2022

Análisis por: Fuente de Financiamiento -- Objeto del Gasto

Clave Presupuestaria	Descripción	Apr	Ene-Sep	AyR	Ene-Sep	PrM	Ene-Sep	DpC	Ene-Sep	Dev	Ene-Sep	Pag	Ene-Sep	SEje	Ene-Sep
FF-OF-RF-Cap-Con-PGen-PEsp															
	DE REPARACION														
01 01 01 2 4 6 0	MATERIAL ELÉCTRICO Y ELECTRÓNICO		40,797.64	29,518.80	70,316.44	0.00	70,316.44	0.00	70,316.44	70,316.44	70,316.44	70,316.44	70,316.44	0.00	0.00
01 01 01 2 4 6 1	MATERIAL ELÉCTRICO Y ELECTRÓNICO PARA OFICINAS ADMINISTRATIVAS		11,203.80	-1,335.09	9,868.71	0.00	9,868.71	0.00	9,868.71	9,868.71	9,868.71	9,868.71	9,868.71	0.00	0.00
01 01 01 2 4 6 2	MATERIAL ELÉCTRICO PARA EL SISTEMA DE ALUMBRADO PÚBLICO		29,593.84	30,853.89	60,447.73	0.00	60,447.73	0.00	60,447.73	60,447.73	60,447.73	60,447.73	60,447.73	0.00	0.00
01 01 01 2 4 9 0	OTROS MATERIALES Y ARTÍCULOS DE CONSTRUCCIÓN Y REPARACIÓN		1,739.71	-481.81	1,257.90	0.00	1,257.90	0.00	1,257.90	1,257.90	1,257.90	1,257.90	1,257.90	0.00	0.00
01 01 01 2 4 9 1	OTROS MATERIALES Y ARTÍCULOS DE CONSTRUCCIÓN Y REPARACIÓN		1,739.71	-481.81	1,257.90	0.00	1,257.90	0.00	1,257.90	1,257.90	1,257.90	1,257.90	1,257.90	0.00	0.00
01 01 01 2 5 0 0	PRODUCTOS QUÍMICOS, FARMACÉUTICOS Y DE LABORATORIO		28,619.61	-837.48	27,782.13	0.00	27,782.13	0.00	27,782.13	27,782.13	27,782.13	25,276.13	25,276.13	0.00	0.00
01 01 01 2 5 2 0	FERTILIZANTES, PESTICIDAS Y OTROS AGROQUÍMICOS		7,715.00	-2,769.00	4,946.00	0.00	4,946.00	0.00	4,946.00	4,946.00	4,946.00	2,440.00	2,440.00	0.00	0.00
01 01 01 2 5 2 1	HIERBICIDAS Y PLAGUICIDAS.		7,715.00	-2,769.00	4,946.00	0.00	4,946.00	0.00	4,946.00	4,946.00	4,946.00	2,440.00	2,440.00	0.00	0.00
01 01 01 2 5 3 0	MEDICINAS Y PRODUCTOS FARMACÉUTICOS		20,904.61	1,931.52	22,836.13	0.00	22,836.13	0.00	22,836.13	22,836.13	22,836.13	22,836.13	22,836.13	0.00	0.00
01 01 01 2 5 3 1	MEDICINAS Y PRODUCTOS FARMACÉUTICOS DE APLICACIÓN HUMANA Y ANIMAL.		20,904.61	1,931.52	22,836.13	0.00	22,836.13	0.00	22,836.13	22,836.13	22,836.13	22,836.13	22,836.13	0.00	0.00
01 01 01 2 6 0 0	COMBUSTIBLES, LUBRICANTES Y ADITIVOS		1,507,753.04	37,916.82	1,545,669.86	0.00	1,545,669.86	0.00	1,545,669.86	1,545,669.86	1,545,669.86	1,545,669.86	1,545,669.86	0.00	0.00
01 01 01 2 6 1 0	COMBUSTIBLES, LUBRICANTES Y ADITIVOS		1,507,753.04	37,916.82	1,545,669.86	0.00	1,545,669.86	0.00	1,545,669.86	1,545,669.86	1,545,669.86	1,545,669.86	1,545,669.86	0.00	0.00
01 01 01 2 6 1 1	GASOLINA		1,507,753.04	37,916.82	1,545,669.86	0.00	1,545,669.86	0.00	1,545,669.86	1,545,669.86	1,545,669.86	1,545,669.86	1,545,669.86	0.00	0.00
01 01 01 2 7 0 0	VESTUARIO, BLANCOS, PRENDAS DE PROTECCIÓN Y ARTÍCULOS DEPORTIVOS		139,768.59	-33,737.47	106,031.12	0.00	106,031.12	0.00	106,031.12	106,031.12	106,031.12	105,578.92	105,578.92	0.00	0.00
01 01 01 2 7 1 0	VESTUARIO Y UNIFORMES		97,972.44	-13,634.65	84,337.79	0.00	84,337.79	0.00	84,337.79	84,337.79	84,337.79	84,337.79	84,337.79	0.00	0.00
01 01 01 2 7 1 1	UNIFORMES		97,972.44	-13,634.65	84,337.79	0.00	84,337.79	0.00	84,337.79	84,337.79	84,337.79	84,337.79	84,337.79	0.00	0.00
01 01 01 2 7 2 0	PRENDAS DE SEGURIDAD Y PROTECCIÓN PERSONAL		7,211.16	2,704.80	9,915.96	0.00	9,915.96	0.00	9,915.96	9,915.96	9,915.96	9,915.96	9,915.96	0.00	0.00
01 01 01 2 7 2 1	ROPA Y EQUIPO DE SEGURIDAD		7,211.16	2,704.80	9,915.96	0.00	9,915.96	0.00	9,915.96	9,915.96	9,915.96	9,915.96	9,915.96	0.00	0.00
01 01 01 2 7 3 0	ARTÍCULOS DEPORTIVOS		34,584.99	-22,807.62	11,777.37	0.00	11,777.37	0.00	11,777.37	11,777.37	11,777.37	11,325.17	11,325.17	0.00	0.00
01 01 01 2 7 3 1	BALONES, REDES, TROFEOS, RAQUETAS Y GUANTES		4,999.99	-4,547.79	452.20	0.00	452.20	0.00	452.20	452.20	452.20	0.00	0.00	0.00	0.00
01 01 01 2 7 3 2	OTROS ARTÍCULOS DEPORTIVOS		29,585.00	-18,259.83	11,325.17	0.00	11,325.17	0.00	11,325.17	11,325.17	11,325.17	11,325.17	11,325.17	0.00	0.00
01 01 01 2 8 0 0	MATERIALES Y SUMINISTROS PARA SEGURIDAD		1,260.00	140.00	1,400.00	0.00	1,400.00	0.00	1,400.00	1,400.00	1,400.00	1,400.00	1,400.00	0.00	0.00
01 01 01 2 8 2 0	MATERIALES DE SEGURIDAD PÚBLICA		1,260.00	140.00	1,400.00	0.00	1,400.00	0.00	1,400.00	1,400.00	1,400.00	1,400.00	1,400.00	0.00	0.00
01 01 01 2 8 2 1	MUNICIONES, ESPOLETAS, CARGAS, GRANADAS, CARTUCHOS Y BALAS.		1,260.00	140.00	1,400.00	0.00	1,400.00	0.00	1,400.00	1,400.00	1,400.00	1,400.00	1,400.00	0.00	0.00
01 01 01 2 9 0 0	HERRAMIENTAS, REFACCIONES Y ACCESORIOS MENORES		23,086.28	-13,341.06	9,745.22	0.00	9,745.22	0.00	9,745.22	9,745.22	9,745.22	9,745.22	9,745.22	0.00	0.00
01 01 01 2 9 4 0	REFACCIONES Y ACCESORIOS MENORES DE		9,660.70	-4,411.40	5,249.30	0.00	5,249.30	0.00	5,249.30	5,249.30	5,249.30	5,249.30	5,249.30	0.00	0.00




MUNICIPIO DE COQUIMATLAN, COL.
Sistema Integral de Contabilidad Gubernamental
ESTADO ANALITICO DEL EJERCICIO DEL PRESUPUESTO DE EGRESOS

DEL 1 DE ENERO AL 30 DE SEPTIEMBRE DE 2022

Análisis por: Fuente de Financiamiento -- Objeto del Gasto

Clave Presupuestaria	Descripción	Apr. Ene-Sep	AyR Ene-Sep	PrM Ene-Sep	DpC Ene-Sep	Dev Ene-Sep	Pag Ene-Sep	SEje Ene-Sep
FF-OF-RF-Cap-Con-PGen-PEsp								
01 01 01 2 9 4 1	EQUIPO DE CÓMPUTO Y TECNOLOGÍAS DE LA INFORMACIÓN	9,660.70	-4,411.40	5,249.30	0.00	5,249.30	5,249.30	0.00
01 01 01 2 9 6 0	REFACCIONES Y ACCESORIOS MENORES PARA EQUIPOS DE CÓMPUTO	11,134.58	-6,638.66	4,495.92	0.00	4,495.92	4,495.92	0.00
01 01 01 2 9 6 1	REFACCIONES Y ACCESORIOS MENORES DE EQUIPO DE TRANSPORTE	11,134.58	-6,638.66	4,495.92	0.00	4,495.92	4,495.92	0.00
01 01 01 2 9 9 0	REFACCIONES Y ACCESORIOS MENORES OTROS BIENES MUEBLES	2,291.00	-2,291.00	0.00	0.00	0.00	0.00	0.00
01 01 01 2 9 9 1	OTRAS REFACCIONES Y ACCESORIOS MENORES	2,291.00	-2,291.00	0.00	0.00	0.00	0.00	0.00
01 01 01 3 0 0 0	SERVICIOS GENERALES	2,993,413.86	1,086,824.46	4,080,238.32	0.00	4,080,238.32	3,824,974.95	0.00
01 01 01 3 1 0 0	SERVICIOS BÁSICOS	528,131.21	568,455.79	1,096,587.00	0.00	1,096,587.00	1,096,587.00	0.00
01 01 01 3 1 1 0	ENERGÍA ELÉCTRICA	426,153.00	599,032.00	1,025,185.00	0.00	1,025,185.00	1,025,185.00	0.00
01 01 01 3 1 1 1	ENERGÍA ELÉCTRICA DE OFICINAS ADMINISTRATIVAS	426,153.00	24,734.00	450,887.00	0.00	450,887.00	450,887.00	0.00
01 01 01 3 1 1 2	ENERGÍA ELÉCTRICA DE ALUMBRADO PÚBLICO	0.00	574,298.00	574,298.00	0.00	574,298.00	574,298.00	0.00
01 01 01 3 1 4 0	TELEFONÍA TRADICIONAL	101,978.21	-30,576.21	71,402.00	0.00	71,402.00	71,402.00	0.00
01 01 01 3 1 4 1	SERVICIO TELEFÓNICO CONVENCIONAL	101,978.21	-30,576.21	71,402.00	0.00	71,402.00	71,402.00	0.00
01 01 01 3 2 0 0	ARRENDAMIENTO DE EDIFICIOS	99,835.40	20,392.28	120,227.68	0.00	120,227.68	120,227.68	0.00
01 01 01 3 2 2 0	ARRENDAMIENTO DE EDIFICIOS PARA OFICINAS	78,750.00	11,250.00	90,000.00	0.00	90,000.00	90,000.00	0.00
01 01 01 3 2 2 3	ARRENDAMIENTO DE OFICINAS PARA EVENTOS	78,750.00	11,250.00	90,000.00	0.00	90,000.00	90,000.00	0.00
01 01 01 3 2 9 0	OTROS ARRENDAMIENTOS	21,085.40	9,142.28	30,227.68	0.00	30,227.68	30,227.68	0.00
01 01 01 3 2 9 1	ARRENDAMIENTO DE MUEBLES PARA EVENTOS INCLUYE MANTELERA, LONAS Y CARPAS.	21,085.40	9,142.28	30,227.68	0.00	30,227.68	30,227.68	0.00
01 01 01 3 3 0 0	SERVICIOS PROFESIONALES, CIENTÍFICOS, TÉCNICOS Y OTROS SERVICIOS	69,962.23	-39,977.83	29,984.40	0.00	29,984.40	29,984.40	0.00
01 01 01 3 3 1 0	SERVICIOS LEGALES, DE CONTABILIDAD, AUDITORÍA Y RELACIONADOS	69,962.23	-39,977.83	29,984.40	0.00	29,984.40	29,984.40	0.00
01 01 01 3 3 1 2	SERVICIOS DE CONTABILIDAD, AUDITORIA Y ASESORIA CONTABLE Y FISCAL.	69,962.23	-39,977.83	29,984.40	0.00	29,984.40	29,984.40	0.00
01 01 01 3 4 0 0	SERVICIOS FINANCIEROS, BANCARIOS Y COMERCIALES	262,136.18	-221,252.32	40,883.86	0.00	40,883.86	40,883.86	0.00
01 01 01 3 4 1 0	SERVICIOS FINANCIEROS Y BANCARIOS	22,136.18	8,668.93	30,805.11	0.00	30,805.11	30,805.11	0.00
01 01 01 3 4 1 1	COMISIONES BANCARIAS	22,136.18	8,668.93	30,805.11	0.00	30,805.11	30,805.11	0.00
01 01 01 3 4 1 6	COMISIONES BANCARIAS FORTAMUN	0.00	0.00	0.00	0.00	0.00	0.00	0.00
01 01 01 3 4 5 0	SEGURO DE BIENES PATRIMONIALES	240,000.00	-229,921.25	10,078.75	0.00	10,078.75	10,078.75	0.00
01 01 01 3 4 5 1	PRIMAS DE SEGUROS CONTRA ROBOS, INCENDIOS Y DEMAS RIESGOS Y	240,000.00	-229,921.25	10,078.75	0.00	10,078.75	10,078.75	0.00




MUNICIPIO DE COQUIMATLAN, COL.
Sistema Integral de Contabilidad Gubernamental
ESTADO ANALITICO DEL EJERCICIO DEL PRESUPUESTO DE EGRESOS

DEL 1 DE ENERO AL 30 DE SEPTIEMBRE DE 2022

Análisis por: Fuente de Financiamiento -- Objeto del Gasto

Clave Presupuestaria	Descripción	Apr. Ene-Sep	Ayr Ene-Sep	PrM Ene-Sep	DpC Ene-Sep	Dev Ene-Sep	Pag Ene-Sep	SEje Ene-Sep
FF-OF-RF-Cap-Con-PGen-PEsp								
CONTINGENCIAS.								
01 01 01 3 5 0 0	SERVICIOS DE INSTALACION, REPARACION, MANTENIMIENTO Y CONSERVACION	1,684,825.21	587,987.38	2,272,812.59	0.00	2,272,812.59	2,033,394.58	0.00
01 01 01 3 5 1 0	CONSERVACIÓN Y MANTENIMIENTO MENOR DE INMUEBLES	567,797.12	609,694.01	1,177,491.13	0.00	1,177,491.13	1,065,891.13	0.00
01 01 01 3 5 1 1	CONSERVACIÓN Y MANTENIMIENTO MENOR DE EDIFICIOS	102,311.00	15,319.96	117,630.96	0.00	117,630.96	117,630.96	0.00
01 01 01 3 5 1 3	CONSERVACIÓN Y MANTENIMIENTO MENOR DE ÁREAS VERDES	465,486.12	594,374.05	1,059,860.17	0.00	1,059,860.17	948,260.17	0.00
01 01 01 3 5 2 0	INSTALACIÓN, REPARACIÓN Y MANTENIMIENTO DE MOBILIARIO Y EQUIPO DE ADMINISTRACIÓN, EDUCACIONAL Y RECREATIVO	39,071.54	-22,085.14	16,986.40	0.00	16,986.40	16,986.40	0.00
01 01 01 3 5 2 1	MANTENIMIENTO DE MOBILIARIO Y EQUIPO DE ADMINISTRACIÓN INCLUYE SEGURO	39,071.54	-22,085.14	16,986.40	0.00	16,986.40	16,986.40	0.00
01 01 01 3 5 7 0	INSTALACIÓN, REPARACIÓN Y MANTENIMIENTO DE MAQUINARIA, OTROS EQUIPOS Y HERRAMIENTA	1,077,956.55	378.51	1,078,335.06	0.00	1,078,335.06	950,517.05	0.00
01 01 01 3 5 7 1	REPARACIÓN Y MANTENIMIENTO DE MAQUINARIA	44,821.29	2,749.86	47,571.15	0.00	47,571.15	47,571.15	0.00
01 01 01 3 5 7 2	REPARACIÓN Y MANTENIMIENTO DE VEHÍCULOS	1,033,135.26	-2,371.35	1,030,763.91	0.00	1,030,763.91	902,945.90	0.00
01 01 01 3 6 0 0	SERVICIOS DE COMUNICACION SOCIAL Y PUBLICIDAD	11,382.11	11,509.89	22,892.00	0.00	22,892.00	22,892.00	0.00
01 01 01 3 6 1 0	DIFUSIÓN POR RADIO, TELEVISIÓN Y OTROS MEDIOS DE MENSAJES SOBRE PROGRAMAS Y ACTIVIDADES GUBERNAMENTALES	11,382.11	11,509.89	22,892.00	0.00	22,892.00	22,892.00	0.00
01 01 01 3 6 1 3	PUBLICACIÓN Y DIFUSIÓN MASIVA POR PRENSA DEL QUEHACER GUBERNAMENTAL	11,382.11	11,509.89	22,892.00	0.00	22,892.00	22,892.00	0.00
01 01 01 3 7 0 0	SERVICIOS DE TRASLADO Y VIATICOS	0.00	9,008.16	9,008.16	0.00	9,008.16	9,008.16	0.00
01 01 01 3 7 8 0	SERVICIOS INTEGRALES DE TRASLADO Y VIATICOS	0.00	9,008.16	9,008.16	0.00	9,008.16	9,008.16	0.00
01 01 01 3 7 8 1	OTROS SERVICIOS INTEGRALES DE TRASLADO Y VIATICOS	0.00	9,008.16	9,008.16	0.00	9,008.16	9,008.16	0.00
01 01 01 3 8 0 0	SERVICIOS OFICIALES	170,965.75	107,524.62	278,490.37	0.00	278,490.37	262,645.01	0.00
01 01 01 3 8 2 0	GASTOS DE ORDEN SOCIAL Y CULTURAL	166,982.71	96,500.66	263,483.37	0.00	263,483.37	247,638.01	0.00
01 01 01 3 8 2 2	GASTOS POR CELEBRACIÓN DE ACTOS DE ORDEN SOCIAL	166,982.71	96,500.66	263,483.37	0.00	263,483.37	247,638.01	0.00
01 01 01 3 8 2 3	GASTOS POR CELEBRACIÓN DE ACTOS DE ORDEN CULTURAL	0.00	0.00	0.00	0.00	0.00	0.00	0.00
01 01 01 3 8 4 0	EXPOSICIONES	3,983.04	11,023.96	15,007.00	0.00	15,007.00	15,007.00	0.00
01 01 01 3 8 4 1	INSTALACIÓN Y SOSTENIMIENTO DE	3,983.04	11,023.96	15,007.00	0.00	15,007.00	15,007.00	0.00




MUNICIPIO DE COQUIMATLAN, COL.
Sistema Integral de Contabilidad Gubernamental
ESTADO ANALITICO DEL EJERCICIO DEL PRESUPUESTO DE EGRESOS

DEL 1 DE ENERO AL 30 DE SEPTIEMBRE DE 2022

Análisis por: Fuente de Financiamiento -- Objeto del Gasto

Clave Presupuestaria	Descripción	Apr	Ene-Sep	AyR	Ene-Sep	PrM	Ene-Sep	DpC	Ene-Sep	Dev	Ene-Sep	Pag	Ene-Sep	SEje	Ene-Sep
FF-OF-RF-Cap-Con-PGen-PEsp															
EXPOSICIONES															
01 01 01	3 9 0 0		166,175.77	43,176.49	209,352.26	0.00	209,352.26	0.00	209,352.26	209,352.26	209,352.26	209,352.26	209,352.26	0.00	0.00
01 01 01	3 9 9 0		166,175.77	43,176.49	209,352.26	0.00	209,352.26	0.00	209,352.26	209,352.26	209,352.26	209,352.26	209,352.26	0.00	0.00
01 01 01	3 9 9 1		166,175.77	43,176.49	209,352.26	0.00	209,352.26	0.00	209,352.26	209,352.26	209,352.26	209,352.26	209,352.26	0.00	0.00
01 01 01	4 0 0 0		12,413,644.66	-571,905.37	11,841,739.29	0.00	11,841,739.29	0.00	11,841,739.29	11,841,739.29	11,841,739.29	11,841,739.29	11,841,739.29	0.00	0.00
01 01 01	4 2 0 0		6,135,074.32	-20,072.32	6,115,002.00	0.00	6,115,002.00	0.00	6,115,002.00	6,115,002.00	6,115,002.00	6,115,002.00	6,115,002.00	0.00	0.00
01 01 01	4 2 4 0		6,135,074.32	-20,072.32	6,115,002.00	0.00	6,115,002.00	0.00	6,115,002.00	6,115,002.00	6,115,002.00	6,115,002.00	6,115,002.00	0.00	0.00
01 01 01	4 4 0 0		372,796.00	-85,505.00	287,291.00	0.00	287,291.00	0.00	287,291.00	287,291.00	287,291.00	287,291.00	287,291.00	0.00	0.00
01 01 01	4 4 1 0		214,396.00	-85,505.00	128,891.00	0.00	128,891.00	0.00	128,891.00	128,891.00	128,891.00	128,891.00	128,891.00	0.00	0.00
01 01 01	4 4 7 0		158,400.00	0.00	158,400.00	0.00	158,400.00	0.00	158,400.00	158,400.00	158,400.00	158,400.00	158,400.00	0.00	0.00
01 01 01	4 5 0 0		5,905,774.34	-466,328.05	5,439,446.29	0.00	5,439,446.29	0.00	5,439,446.29	5,439,446.29	5,439,446.29	5,439,446.29	5,439,446.29	0.00	0.00
01 01 01	4 5 2 0		5,905,774.34	-466,328.05	5,439,446.29	0.00	5,439,446.29	0.00	5,439,446.29	5,439,446.29	5,439,446.29	5,439,446.29	5,439,446.29	0.00	0.00
01 01 01	5 0 0 0		500,000.00	426,823.60	926,823.60	1,535.60	926,823.60	1,535.60	926,823.60	926,823.60	926,823.60	926,823.60	926,823.60	1,535.60	1,535.60
01 01 01	5 1 0 0		500,000.00	426,823.60	926,823.60	1,535.60	926,823.60	1,535.60	926,823.60	926,823.60	926,823.60	926,823.60	926,823.60	1,535.60	1,535.60
01 01 01	5 1 9 0		500,000.00	426,823.60	926,823.60	1,535.60	926,823.60	1,535.60	926,823.60	926,823.60	926,823.60	926,823.60	926,823.60	1,535.60	1,535.60
01 01 01	9 0 0 0		879,162.72	65,045.97	944,208.69	0.00	944,208.69	0.00	944,208.69	944,208.69	944,208.69	944,208.69	944,208.69	0.00	0.00
01 01 01	9 1 0 0		524,781.00	50,604.27	575,385.27	0.00	575,385.27	0.00	575,385.27	575,385.27	575,385.27	575,385.27	575,385.27	0.00	0.00
01 01 01	9 1 1 0		524,781.00	50,604.27	575,385.27	0.00	575,385.27	0.00	575,385.27	575,385.27	575,385.27	575,385.27	575,385.27	0.00	0.00
01 01 01	9 1 1 3		368,706.06	35,569.00	404,275.06	0.00	404,275.06	0.00	404,275.06	404,275.06	404,275.06	404,275.06	404,275.06	0.00	0.00
01 01 01	9 1 1 4		156,074.94	15,035.27	171,110.21	0.00	171,110.21	0.00	171,110.21	171,110.21	171,110.21	171,110.21	171,110.21	0.00	0.00
01 01 01	9 2 0 0		296,925.63	71,897.79	368,823.42	0.00	368,823.42	0.00	368,823.42	368,823.42	368,823.42	368,823.42	368,823.42	0.00	0.00
01 01 01	9 2 1 0		296,925.63	71,897.79	368,823.42	0.00	368,823.42	0.00	368,823.42	368,823.42	368,823.42	368,823.42	368,823.42	0.00	0.00
01 01 01	9 4 0 0		0.00	0.00	0.00	0.00	0.00	0.00	0.00	0.00	0.00	0.00	0.00	0.00	0.00
01 01 01	9 4 2 0		0.00	0.00	0.00	0.00	0.00	0.00	0.00	0.00	0.00	0.00	0.00	0.00	0.00
01 01 01	9 9 0 0		57,456.09	-57,456.09	0.00	0.00	0.00	0.00	0.00	0.00	0.00	0.00	0.00	0.00	0.00
01 01 01	9 9 1 0		57,456.09	-57,456.09	0.00	0.00	0.00	0.00	0.00	0.00	0.00	0.00	0.00	0.00	0.00
01 01 01	9 9 1 1		57,456.09	-57,456.09	0.00	0.00	0.00	0.00	0.00	0.00	0.00	0.00	0.00	0.00	0.00
02			27,986,361.67	-1,382,947.66	26,603,414.01	25,751.54	19,511,717.43	16,965,096.85	7,091,696.						
02 05			27,986,361.67	-1,382,947.66	26,603,414.01	25,751.54	19,511,717.43	16,965,096.85	7,091,696.						
02 05 01			17,446,925.22	-1,563,648.98	15,883,276.24	25,751.54	8,791,579.66	6,265,714.58	7,091,696.						




MUNICIPIO DE COQUIMATLAN, COL.
Sistema Integral de Contabilidad Gubernamental
ESTADO ANALITICO DEL EJERCICIO DEL PRESUPUESTO DE EGRESOS

DEL 1 DE ENERO AL 30 DE SEPTIEMBRE DE 2022

Análisis por: Fuente de Financiamiento -- Objeto del Gasto

Clave Presupuestaria	Descripción	Apr	Ene-Sep	Ayr	Ene-Sep	PrM	Ene-Sep	DpC	Ene-Sep	Dev	Ene-Sep	Pag	Ene-Sep	SEje	Ene-Sep
FF-OF-RF-Cap-Con-PGen-PESP															
	MUNICIPAL														
02 05 01 6 0 0 0	INVERSION PUBLICA	17,446,925.22	-1,563,648.98	15,883,276.24	25,751.54	8,791,579.66	6,265,714.58	7,091,696.							
02 05 01 6 1 0 0	OBRA PUBLICA EN BIENES DE DOMINIO PUBLICO	17,446,925.22	-1,563,648.98	15,883,276.24	25,751.54	8,791,579.66	6,265,714.58	7,091,696.							
02 05 01 6 1 2 0	EDIFICACION NO HABITACIONAL	0.00	400,000.00	400,000.00	3,242.17	119,027.35	119,027.35	280,972.65							
02 05 01 6 1 2 6	UNIDADES DEPORTIVAS, PARQUES Y JARDINES	0.00	400,000.00	400,000.00	3,242.17	119,027.35	119,027.35	280,972.65							
02 05 01 6 1 4 0	DIVISION DE TERRENOS Y CONSTRUCCION DE OBRAS DE URBANIZACION	0.00	15,483,276.24	15,483,276.24	22,509.37	8,672,552.31	6,146,687.23	6,810,723.							
02 05 01 6 1 4 2	CONSTRUCCION DE OBRAS DE VIALIDADES	0.00	6,347,478.76	6,347,478.76	11,175.55	3,552,240.70	2,431,266.96	2,795,238.							
02 05 01 6 1 4 3	CONSTRUCCION DE OBRAS DE DRENAJE Y ALCANTARILLADO	0.00	3,128,657.85	3,128,657.85	7,045.98	936,483.57	0.00	2,192,174.							
02 05 01 6 1 4 4	CONSTRUCCION DE OBRAS DE BANQUETAS, RAMPAS Y MACHUELOS	0.00	1,563,022.61	1,563,022.61	1,663.38	468,407.77	0.00	1,094,614.							
02 05 01 6 1 4 5	CONSTRUCCION DE OBRAS DE ALUMBRADO PUBLICO	0.00	1,638,969.19	1,638,969.19	972.68	1,179,864.43	1,179,864.43	459,104.76							
02 05 01 6 1 4 7	CONSTRUCCION DE OTRAS OBRAS DE URBANIZACION	0.00	2,805,147.83	2,805,147.83	1,651.78	2,535,555.84	2,535,555.84	269,591.99							
02 05 01 6 1 9 0	TRABAJOS DE ACABADOS EN EDIFICACIONES Y OTROS TRABAJOS ESPECIALIZADOS	17,446,925.22	-17,446,925.22	0.00	0.00	0.00	0.00	0.00							
02 05 01 6 1 9 19	CONSTRUCCION DE OTRAS OBRAS DE URBANIZACION	17,446,925.22	-17,446,925.22	0.00	0.00	0.00	0.00	0.00							
02 05 02	FONDO DE FORTALECIMIENTO SOCIAL MUNICIPAL	10,539,436.45	180,701.32	10,720,137.77	0.00	10,720,137.77	10,699,382.27	0.00							
02 05 02 1 0 0 0	SERVICIOS PERSONALES	7,112,342.45	189,509.53	7,301,851.98	0.00	7,301,851.98	7,301,851.98	0.00							
02 05 02 1 1 0 0	REMUNERACIONES AL PERSONAL DE CARACTER PERMANENTE	5,551,343.50	-21,900.11	5,529,443.39	0.00	5,529,443.39	5,529,443.39	0.00							
02 05 02 1 1 2 0	HABERES	0.00	0.00	0.00	0.00	0.00	0.00	0.00							
02 05 02 1 1 3 0	SUELDOS BASE AL PERSONAL PERMANENTE	5,551,343.50	-21,900.11	5,529,443.39	0.00	5,529,443.39	5,529,443.39	0.00							
02 05 02 1 1 3 1	SUELDO	5,348,843.50	-28,622.11	5,320,221.39	0.00	5,320,221.39	5,320,221.39	0.00							
02 05 02 1 1 3 3	QUINQUENIOS	202,500.00	6,722.00	209,222.00	0.00	209,222.00	209,222.00	0.00							
02 05 02 1 3 0 0	REMUNERACIONES ADICIONALES Y ESPECIALES	171,702.80	538,913.46	710,616.26	0.00	710,616.26	710,616.26	0.00							
02 05 02 1 3 2 0	PRIMAS DE VACACIONES, DOMINICAL Y GRATIFICACION DE FIN DE AÑO	123,804.80	-29,875.44	93,929.36	0.00	93,929.36	93,929.36	0.00							
02 05 02 1 3 2 1	PRIMA VACACIONAL	80,889.20	-18,889.90	61,999.30	0.00	61,999.30	61,999.30	0.00							
02 05 02 1 3 2 5	AGUINALDO	0.00	31,930.06	31,930.06	0.00	31,930.06	31,930.06	0.00							
02 05 02 1 3 2 6	CANASTA NAVIDEÑA	0.00	0.00	0.00	0.00	0.00	0.00	0.00							
02 05 02 1 3 2 7	CUESTA ENERO	42,915.60	-42,915.60	0.00	0.00	0.00	0.00	0.00							
02 05 02 1 3 2 9	AYUDA FIN DE AÑO	0.00	0.00	0.00	0.00	0.00	0.00	0.00							
02 05 02 1 3 2 10	BONO DIA DEL POLICIA	0.00	0.00	0.00	0.00	0.00	0.00	0.00							




MUNICIPIO DE COQUIMATLAN, COL.
Sistema Integral de Contabilidad Gubernamental
ESTADO ANALITICO DEL EJERCICIO DEL PRESUPUESTO DE EGRESOS

DEL 1 DE ENERO AL 30 DE SEPTIEMBRE DE 2022

Análisis por: Fuente de Financiamiento -- Objeto del Gasto

Clave Presupuestaria	Descripción	Apr	Ene-Sep	Ayr	Ene-Sep	PrM	Ene-Sep	DpC	Ene-Sep	Dev	Ene-Sep	Pag	Ene-Sep	SEje	Ene-Sep
FF-OF-RF-Cap-Con-PGen-PEsp															
02 05 02 1 3 4 0	COMPENSACIONES	47,898.00	568,788.90	616,686.90	0.00	616,686.90	616,686.90	0.00	616,686.90	616,686.90	616,686.90	616,686.90	616,686.90	0.00	0.00
02 05 02 1 3 4 1	COMPENSACIONES	47,898.00	568,788.90	616,686.90	0.00	616,686.90	616,686.90	0.00	616,686.90	616,686.90	616,686.90	616,686.90	616,686.90	0.00	0.00
02 05 02 1 4 0 0	SEGURIDAD SOCIAL	659,987.55	-125,782.42	534,205.13	0.00	534,205.13	534,205.13	0.00	534,205.13	534,205.13	534,205.13	534,205.13	534,205.13	0.00	0.00
02 05 02 1 4 1 0	APORTACIONES DE SEGURIDAD SOCIAL	659,987.55	-125,782.42	534,205.13	0.00	534,205.13	534,205.13	0.00	534,205.13	534,205.13	534,205.13	534,205.13	534,205.13	0.00	0.00
02 05 02 1 4 1 1	CUOTAS AL IMSS	659,987.55	-125,782.42	534,205.13	0.00	534,205.13	534,205.13	0.00	534,205.13	534,205.13	534,205.13	534,205.13	534,205.13	0.00	0.00
02 05 02 1 5 0 0	OTRAS PRESTACIONES SOCIALES Y ECONOMICAS	729,308.60	-201,721.40	527,587.20	0.00	527,587.20	527,587.20	0.00	527,587.20	527,587.20	527,587.20	527,587.20	527,587.20	0.00	0.00
02 05 02 1 5 4 0	PRESTACIONES CONTRACTUALES	729,308.60	-201,721.40	527,587.20	0.00	527,587.20	527,587.20	0.00	527,587.20	527,587.20	527,587.20	527,587.20	527,587.20	0.00	0.00
02 05 02 1 5 4 32	BONO DIA DE LA MADRE	12,000.00	-100.00	11,900.00	0.00	11,900.00	11,900.00	0.00	11,900.00	11,900.00	11,900.00	11,900.00	11,900.00	0.00	0.00
02 05 02 1 5 4 35	BONO DIA DEL PADRE	66,650.00	-41,450.00	25,200.00	0.00	25,200.00	25,200.00	0.00	25,200.00	25,200.00	25,200.00	25,200.00	25,200.00	0.00	0.00
02 05 02 1 5 4 46	CANASTA BÁSICA	650,658.60	-160,171.40	490,487.20	0.00	490,487.20	490,487.20	0.00	490,487.20	490,487.20	490,487.20	490,487.20	490,487.20	0.00	0.00
02 05 02 2 0 0 0	MATERIALES Y SUMINISTROS	1,025,220.61	312,520.50	1,337,741.11	0.00	1,337,741.11	1,337,741.11	0.00	1,337,741.11	1,337,741.11	1,336,913.91	1,336,913.91	1,336,913.91	0.00	0.00
02 05 02 2 1 0 0	MATERIALES DE ADMINISTRACION, EMISION DE DOCUMENTOS Y ARTICULOS OFICIALES	39,088.91	-14,194.90	24,894.01	0.00	24,894.01	24,894.01	0.00	24,894.01	24,894.01	24,894.01	24,894.01	24,894.01	0.00	0.00
02 05 02 2 1 1 0	MATERIALES, ÚTILES Y EQUIPOS MENORES DE OFICINA	39,088.91	-14,194.90	24,894.01	0.00	24,894.01	24,894.01	0.00	24,894.01	24,894.01	24,894.01	24,894.01	24,894.01	0.00	0.00
02 05 02 2 1 1 1	MATERIAL Y ÚTILES DE OFICINA	39,088.91	-14,194.90	24,894.01	0.00	24,894.01	24,894.01	0.00	24,894.01	24,894.01	24,894.01	24,894.01	24,894.01	0.00	0.00
02 05 02 2 1 1 6	EQUIPOS MENORES DE OFICINA	0.00	0.00	0.00	0.00	0.00	0.00	0.00	0.00	0.00	0.00	0.00	0.00	0.00	0.00
02 05 02 2 6 0 0	COMBUSTIBLES, LUBRICANTES Y ADITIVOS	982,883.70	261,982.60	1,244,866.30	0.00	1,244,866.30	1,244,866.30	0.00	1,244,866.30	1,244,866.30	1,244,866.30	1,244,866.30	1,244,866.30	0.00	0.00
02 05 02 2 6 1 0	COMBUSTIBLES, LUBRICANTES Y ADITIVOS	982,883.70	261,982.60	1,244,866.30	0.00	1,244,866.30	1,244,866.30	0.00	1,244,866.30	1,244,866.30	1,244,866.30	1,244,866.30	1,244,866.30	0.00	0.00
02 05 02 2 6 1 1	GASOLINA	982,883.70	261,982.60	1,244,866.30	0.00	1,244,866.30	1,244,866.30	0.00	1,244,866.30	1,244,866.30	1,244,866.30	1,244,866.30	1,244,866.30	0.00	0.00
02 05 02 2 7 0 0	VESTUARIO, BLANCOS, PRENDAS DE PROTECCION Y ARTICULOS DEPORTIVOS	0.00	1,450.00	1,450.00	0.00	1,450.00	1,450.00	0.00	1,450.00	1,450.00	1,450.00	1,450.00	1,450.00	0.00	0.00
02 05 02 2 7 1 0	VESTUARIO Y UNIFORMES	0.00	1,450.00	1,450.00	0.00	1,450.00	1,450.00	0.00	1,450.00	1,450.00	1,450.00	1,450.00	1,450.00	0.00	0.00
02 05 02 2 7 1 1	UNIFORMES	0.00	1,450.00	1,450.00	0.00	1,450.00	1,450.00	0.00	1,450.00	1,450.00	1,450.00	1,450.00	1,450.00	0.00	0.00
02 05 02 2 8 0 0	MATERIALES Y SUMINISTROS PARA SEGURIDAD	3,248.00	63,282.80	66,530.80	0.00	66,530.80	66,530.80	0.00	66,530.80	66,530.80	66,530.80	66,530.80	66,530.80	0.00	0.00
02 05 02 2 8 2 0	MATERIALES DE SEGURIDAD PÚBLICA	3,248.00	63,282.80	66,530.80	0.00	66,530.80	66,530.80	0.00	66,530.80	66,530.80	66,530.80	66,530.80	66,530.80	0.00	0.00
02 05 02 2 8 2 2	OTROS MATERIALES DE SEGURIDAD PÚBLICA	3,248.00	63,282.80	66,530.80	0.00	66,530.80	66,530.80	0.00	66,530.80	66,530.80	66,530.80	66,530.80	66,530.80	0.00	0.00
02 05 02 3 0 0 0	SERVICIOS GENERALES	2,401,873.39	-321,328.71	2,080,544.68	0.00	2,080,544.68	2,080,544.68	0.00	2,080,544.68	2,080,544.68	2,060,616.38	2,060,616.38	2,060,616.38	0.00	0.00
02 05 02 3 1 0 0	SERVICIOS BÁSICOS	2,174,985.28	-268,783.58	1,906,201.70	0.00	1,906,201.70	1,906,201.70	0.00	1,906,201.70	1,906,201.70	1,906,201.70	1,906,201.70	1,906,201.70	0.00	0.00
02 05 02 3 1 1 0	ENERGÍA ELÉCTRICA	1,906,767.28	-267,818.28	1,638,949.00	0.00	1,638,949.00	1,638,949.00	0.00	1,638,949.00	1,638,949.00	1,638,949.00	1,638,949.00	1,638,949.00	0.00	0.00
02 05 02 3 1 1 2	ENERGÍA ELÉCTRICA DE ALUMBRADO PÚBLICO	1,906,767.28	-267,818.28	1,638,949.00	0.00	1,638,949.00	1,638,949.00	0.00	1,638,949.00	1,638,949.00	1,638,949.00	1,638,949.00	1,638,949.00	0.00	0.00
02 05 02 3 1 4 0	TELEFONÍA TRADICIONAL	72,000.00	-15,508.00	56,492.00	0.00	56,492.00	56,492.00	0.00	56,492.00	56,492.00	56,492.00	56,492.00	56,492.00	0.00	0.00
02 05 02 3 1 4 1	SERVICIO TELEFÓNICO CONVENCIONAL	72,000.00	-15,508.00	56,492.00	0.00	56,492.00	56,492.00	0.00	56,492.00	56,492.00	56,492.00	56,492.00	56,492.00	0.00	0.00
02 05 02 3 1 7 0	SERVICIOS DE ACCESO A INTERNET REDES Y PROCESAMIENTO DE INFORMACIÓN	196,218.00	9,809.90	206,027.90	0.00	206,027.90	206,027.90	0.00	206,027.90	206,027.90	206,027.90	206,027.90	206,027.90	0.00	0.00
02 05 02 3 1 7 5	MANEJO Y ADMINISTRACIÓN DE SERVIDORES	196,218.00	9,809.90	206,027.90	0.00	206,027.90	206,027.90	0.00	206,027.90	206,027.90	206,027.90	206,027.90	206,027.90	0.00	0.00
02 05 02 3 1 9 0	SERVICIOS INTEGRALES Y OTROS SERVICIOS	0.00	4,732.80	4,732.80	0.00	4,732.80	4,732.80	0.00	4,732.80	4,732.80	4,732.80	4,732.80	4,732.80	0.00	0.00



MUNICIPIO DE COQUIMATLAN, COL.
Sistema Integral de Contabilidad Gubernamental
ESTADO ANALITICO DEL EJERCICIO DEL PRESUPUESTO DE EGRESOS

Análisis por: Fuente de Financiamiento -- Objeto del Gasto

DEL 1 DE ENERO AL 30 DE SEPTIEMBRE DE 2022

Clave Presupuestaria	Descripción	Apr	Ene-Sep	AyR	Ene-Sep	PrM	Ene-Sep	DpC	Ene-Sep	Dev	Ene-Sep	Pag	Ene-Sep	SEJe	Ene-Sep
FF-OF-RF-Cap-Con-PGen-PEsp															
02 05 02 3 1 9 3	SERVICIOS DE RADIOCOMUNICACIÓN		0.00	4,732.80	4,732.80	4,732.80	4,732.80	0.00	4,732.80	4,732.80	4,732.80	4,732.80	4,732.80	0.00	0.00
02 05 02 3 5 0 0	SERVICIOS DE INSTALACION, REPARACION, MANTENIMIENTO Y CONSERVACION		226,888.11	-82,825.22	144,062.89	144,062.89	144,062.89	0.00	144,062.89	144,062.89	133,734.81	133,734.81	133,734.81	0.00	0.00
02 05 02 3 5 2 0	INSTALACIÓN, REPARACIÓN Y MANTENIMIENTO DE MOBILIARIO Y EQUIPO DE ADMINISTRACIÓN, EDUCACIONAL Y RECREATIVO		9,968.00	-1,639.20	8,328.80	8,328.80	8,328.80	0.00	8,328.80	8,328.80	8,328.80	8,328.80	8,328.80	0.00	0.00
02 05 02 3 5 2 1	MANTENIMIENTO DE MOBILIARIO Y EQUIPO DE ADMINISTRACIÓN INCLUYE SEGURO		9,968.00	-1,639.20	8,328.80	8,328.80	8,328.80	0.00	8,328.80	8,328.80	8,328.80	8,328.80	8,328.80	0.00	0.00
02 05 02 3 5 7 0	INSTALACIÓN, REPARACIÓN Y MANTENIMIENTO DE MAQUINARIA, OTROS EQUIPOS Y HERRAMIENTA		216,920.11	-81,186.02	135,734.09	135,734.09	135,734.09	0.00	135,734.09	135,734.09	125,406.01	125,406.01	125,406.01	0.00	0.00
02 05 02 3 5 7 2	REPARACIÓN Y MANTENIMIENTO DE VEHÍCULOS		216,920.11	-81,186.02	135,734.09	135,734.09	135,734.09	0.00	135,734.09	135,734.09	125,406.01	125,406.01	125,406.01	0.00	0.00
02 05 02 3 8 0 0	SERVICIOS OFICIALES		0.00	5,808.00	5,808.00	5,808.00	5,808.00	0.00	5,808.00	5,808.00	5,808.00	5,808.00	5,808.00	0.00	0.00
02 05 02 3 8 2 0	GASTOS DE ORDEN SOCIAL Y CULTURAL		0.00	5,808.00	5,808.00	5,808.00	5,808.00	0.00	5,808.00	5,808.00	5,808.00	5,808.00	5,808.00	0.00	0.00
02 05 02 3 8 2 3	GASTOS POR CELEBRACIÓN DE ACTOS DE ORDEN CULTURAL		0.00	5,808.00	5,808.00	5,808.00	5,808.00	0.00	5,808.00	5,808.00	5,808.00	5,808.00	5,808.00	0.00	0.00
02 05 02 3 9 0 0	OTROS SERVICIOS GENERALES		0.00	24,472.09	24,472.09	24,472.09	24,472.09	0.00	24,472.09	24,472.09	14,871.87	14,871.87	14,871.87	0.00	0.00
02 05 02 3 9 9 0	OTROS SERVICIOS GENERALES		0.00	24,472.09	24,472.09	24,472.09	24,472.09	0.00	24,472.09	24,472.09	14,871.87	14,871.87	14,871.87	0.00	0.00
02 05 02 3 9 9 1	OTROS SERVICIOS GENERALES		0.00	24,472.09	24,472.09	24,472.09	24,472.09	0.00	24,472.09	24,472.09	14,871.87	14,871.87	14,871.87	0.00	0.00

TOTAL DEL GASTO:

84,243,704.33 -6,073,552.71 78,170,151.62 27,287.14 71,076,919.44 67,828,886.48 7,093,232.18